



Libro de la Santa Muerte

Indice

1 El Rayo de la Muerte

LEY DEL KARMA

¿QUE ES LA AUTODEFENSA PSIQUICA?

¿Que es la envidia?

Pentagrama o Tetragramaton

Días Magicos

Los chakras

DIJES DE LA SANTA MUERTE

EL ALTAR DE LA SANTA MUERTE

La Santa Muerte y sus ofrendas

HISTORIA Y ANOTACIONES IMPORTANTES

Formas de Culto

EL SIGNIFICADO DE SU TUNICA

Los aceites esenciales

Uso de los aceites en veladoras

ACEITE PARA EL CUERPO COMO CANALIZADOR

POCIMAS

EL PODER DE LOS INCIENSOS

Velas colores

INTERPRETACION DE LAS VELAS

Simbologia en la cera de los restos de la vela

El Uso de la Polvora

U VELADORA PARA DESPOJO DE MAGIA NEGRA

Uso de la polvora en los rituales y limpieas

RITUALES

RITUALES DE AMOR

RITUALES PARA DINERO

RITUALES PARA LA SALUD

ORACIONES

EL TAROT EN LA MAGIA

.....

Este librito fue creado con el fin de informar a los devotos algunas anotaciones en cuanto al culto de nuestra Santa Muerte aquí podras encontrar oraciones, rituales y demas información para que vallas adentrandote en este apasionante mundo de la magia, muchas recetas o escritos fueron descargados del Internet, este librito es totalmente gratis sin fin de lucro .

Si quieres mas información puedes ingresar a www.institutoarcano.com www.santamuerteindeleble.jimdo.com

Realizado por profesor Arcano e Indeleble

1 El Rayo de la Muerte

EL VERDADERO TRABAJO DE LA MUERTE COMO ENTIDAD ESPIRITUAL

Es urgente que la humanidad comprenda realmente qué es **la muerte**.

El ser humano en general, le tiene temor a la muerte y esto se debe a la ignorancia. Uno siempre

teme a lo que desconoce. Cuando la conciencia despierta, la ignorancia desaparece y deja de existir el temor a la muerte. Nadie muere en la víspera. El ser humano muere el día y a la hora que señala la Ley del Destino. Desafortunadamente la humanidad desconoce esta ley. "La causa de la muerte es el pecado", dicen las Sagradas Escrituras; realmente el ser humano al cometer el pecado original en aquel Paraíso Terrenal, quedó sometido a una cadena de muertes y nacimientos, de las cuales solo podrá liberarse cuando nazca por segunda vez del agua y del fuego, cuando sea bautizado por el Espíritu. El rayo de la muerte, es el único rayo que el ser humano no puede resistir. Su energía es tan fuerte que destruye totalmente el organismo humano. Es una energía de tan altísima corriente, que inevitablemente destruye el organismo, al circular por éste. San Pablo nos dice en la Biblia que el ser humano posee un cuerpo carnal y un cuerpo espiritual. A este cuerpo carnal se le llama "cuerpo físico" y al cuerpo espiritual le llamamos "alma o cuerpo astral". Estos cuerpos están unidos por un cordón fluídico o energético, que en esoterismo se denomina "Cordón de plata".

Primer Juicio.

Al morir, el desencarnado es sometido a un primer juicio. El desencarnado cae en un desmayo de tres días y la vida que acaba de pasar comienza a verla como una película, en forma retrospectiva, desde la muerte hasta el nacimiento. Al ver los malos actos cometidos siente vergüenza y se alegra al contemplar las buenas acciones. Se dice que el desencarnado ésta recogiendo sus pasos. Este juicio es realizado por la Ley Divina para que el desencarnado haga conciencia de las buenas y malas obras que realizó en la vida.

Después de realizado el primer juicio, un **Ángel de la Muerte**, que trabaja bajo la dirección del **Maestro ORIFIEL de Saturno**, **corta el cordón de plata que une al cuerpo físico con el cuerpo astral o alma. El cordón es cortado con una güadaña.** Este cordón o hilo maravilloso, pertenece a las dimensiones superiores del espacio, solo puede ser visto con el sentido espacial o clarividencia.

Los moribundos suelen ver el Ángel de la Muerte como una figura esquelética, espectral, bastante horrible.

Realmente lo que sucede, es que este ángel se reviste con el traje que corresponde a su oficio; así como en su práctica el policía viste con su uniforme; el médico, con su bata blanca; el juez, usa su toga; el sacerdote, su hábito religioso, etc. Las vestiduras funerales y las esqueléticas figuras de los Ángeles de la Muerte, horrorizan a aquellos que todavía no han despertado la conciencia. Ha ocurrido muchas veces, que a personas a las que se les está realizando el primer juicio, revisando la película de su vida, han regresado nuevamente a la vida. De ellos hay muchos testimonios, se han escritos libros y realizado películas.

¿Qué es lo que va al sepulcro?

Dos cosas van al sepulcro: La primera, el cuerpo físico; la segunda es la personalidad humana. Esta personalidad es el vehículo a través del cual se manifiestan los defectos, durante cada una de nuestras existencias. El cuerpo de la personalidad, se forma durante los primeros 7 años (en la infancia) y se robustece con las experiencias. A veces la personalidad del muerto se pasea por el cementerio; también suele salir de su sepulcro cuando sus dolientes la visitan y le llevan flores. Poco a poco, la personalidad se va desintegrando. La personalidad es energética y atómica. La personalidad es perecedera. No existe ningún mañana para la personalidad del difunto, ella es mortal. La personalidad no se reencarna. La personalidad es hija de su tiempo y muere en su tiempo.

El cuerpo vital.

En el organismo humano existe un cuerpo Termo- Electromagnético. Este es el cuerpo vital. Dicho cuerpo es el asiento de la vida orgánica. Ningún organismo podría vivir sin el cuerpo vital. Cada átomo del cuerpo VITAL penetra en cada átomo del cuerpo físico para hacerlo vibrar intensamente.

Todos los fenómenos químicos, fisiológicos y biológicos, todo fenómeno de percepción, todo proceso metabólico, toda acción de las calorías, etc., tiene su base en el cuerpo VITAL. Este cuerpo es realmente la sección superior del cuerpo físico, es un cuerpo TETRADIMENSIONAL.

Este cuerpo ya ha sido estudiado por la ciencia. A través de la fotografía KIRLIAN, se ha podido evidenciar su existencia.

En el último instante de la vida, dicho cuerpo se escapa del sepulcro, flota cerca del sepulcro y se va desintegrando lentamente, simultáneamente con el cadáver o cuerpo físico.


Sabemos muy bien que cada 7 años cambia totalmente el cuerpo físico y no queda ni un solo átomo antiguo en dicho cuerpo. Empero, el cuerpo vital no cambia, en él están contenidos todos los átomos de la niñez, adolescencia, juventud, madurez, vejez y decrepitud. El cuerpo físico pertenece al mundo de 3 dimensiones. El cuerpo vital es el cuerpo de la cuarta dimensión.

Los ángeles de la muerte.

Son seres perfectos. Es muy amarga la pérdida de un ser querido y parecería que los Ángeles de la Muerte fuesen demasiados crueles, pero ellos realmente no lo son, aún cuando parezca increíble los Ángeles de la Muerte trabajan de acuerdo con la Ley, con suprema sabiduría, muchísimo amor y caridad.

Los Ángeles de la Vida le dan al ser humano un cuerpo vital para que pueda vivir. Los Ángeles de la Muerte le quitan al ser humano la vida. Esto lo hacen cortando el cordón de plata. Dicho cordón se corresponde con el cordón umbilical y es séptuple en su interna constitución íntima.

Los Ángeles de la Vida conectan el cuerpo molecular de los desencarnados con el zoospermo. Así, estos vuelve a tener un nuevo cuerpo. Realmente el cordón de plata es el hilo de la vida que los Ángeles de la Muerte rompen en su día y en su hora, de acuerdo con la Ley del Destino. Este hilo maravilloso pertenece a las dimensiones superiores del espacio, solo puede ser visto con el tercer ojo o clarividencia.



LEY DEL KARMA

En nuestra cotidianidad no conseguimos todo lo que deseamos en forma inmediata porque habitualmente estamos desalineados con las leyes que rigen el universo. No las hemos entendido, no las hemos estudiado o no las hemos experimentado conscientemente a través de la experiencia de la Atención Consciente. Siguiendo con las reflexiones de Las siete leyes espirituales del Éxito voy a explicarles hoy como funciona La Ley del Karma o de Causa y efecto, la cual es aplicable al día martes, y se trabaja haciéndonos conscientes constantemente de las elecciones que hacemos a cada momento y adoptando una responsabilidad de esas elecciones.

Las siete leyes espirituales del éxito son principios poderosos que les ayudarán a alcanzar el dominio de si mismo. También verán que su vida se volverá más alegre y próspera, porque estas leyes también son leyes espirituales de la vida, aquellas que hacen que vivir la vida valga la

pena.

La ley del karma o causa-efecto funciona de la siguiente manera, diariamente DIOS con el libre albedrío que nos otorga pone ante nosotros una serie de situaciones donde tenemos la capacidad de escoger entre varias alternativas, muchas ocasiones desactivamos la Atención Consciente y tomamos las elecciones menos adecuadas para nuestro desarrollo espiritual y bienestar global, con el paso del tiempo la consecuencia de esa elección repercute en nuestra vida y se presenta como un karma (efecto, recuerdo) que debemos enfrentar y superar porque TENEMOS LA CAPACIDAD DE SER ARQUITECTOS DE NUESTROS DESTINOS , PORQUE, AUNQUE LA BUENA SUERTE SEA REGIDA POR EL CIELO, NUESTRO DESTINO ESTARA SIEMPRE EN NUESTRAS MANOS Y LAS DECISIONES QUE TOMEMOS DIARIAMENTE.

Quiero que enfoquen sus lentes del entendimiento en las siguientes líneas, todos los acontecimientos que se nos presentan en el MAKTUB DAY (DESTINO DIARIO) tienen una causa que se estriba en decisiones del pasado , para que fijen lo que les quiero transmitir voy a poner un ejemplo: Luis Eduardo esta padeciendo a sus 45 años de Cáncer de Pulmón, y empieza a renegar en contra de Dios y su desdichado presente., sin embargo en ese momento olvida que desde los Quince Años de edad ha fumado y esta catalogado con sus conocidos como un Fumador Adicto, el cáncer ha sido el efecto de no prestar Atención Consciente al Fumar incesantemente por mas de tres décadas. Como quiero que atisben bien esta ley les pongo otro ejemplo: Jesús Alberto esta renegando contra Dios y los Santos porque ha estrellado su carro ultimo modelo contra una pared, sin embargo , ese es el efecto porque la Causa ha sido que debido a la celebración y alarde de su carro nuevo, entro en un estado de ebriedad, en esa circunstancia es imposible activar la Atención Consciente, el efecto fue el accidente que sufrió. La moraleja es que no previo lo que pudo pasar, tenía desactivada la Atención Consciente de su Presente y estaba distraído en trivialidades regidas por El Ego.

Quiero que imaginen casos que conozcan donde puedan encajar la Ley del KARMA, pueden ser de conocidos o de ustedes mismos. Una vez lo hagan es importante asumir su cuota de responsabilidad en la situación y transmutarla, dejarla en el pasado como un recuerdo. Es importante que en todo momento mantenga su Atención en el Presente porque es la manera de crear semillas, de cosechas negativas que repercutirán en su Futuro.

Recuerda que además de los acontecimientos o experiencias que generamos por nuestras actuaciones, hay algunas que no responden a efectos de actuaciones pasadas sino a pruebas que nos han puesto para superarlas, es decir, SOBREPASARLAS y aprender la lección, de lo contrario, volverán a nosotros con una mayor intensidad hasta que seamos capaces de captar el Aprendizaje. Recuerdas que tu tienes la Capacidad de ser El Arquitecto de tu Futuro, porque AUNQUE LA BUENA SUERTE SEA REGIDA POR EL CIELO, TU DESTINO SIEMPRE ESTA EN TUS MANOS.

¿QUE ES LA AUTODEFENSA PSIQUICA?

La autodefensa psíquica es el arte de expulsar a los seres, energías o conjuros negativos dirigidos hacia usted de modo intencionado o accidentalmente. Estas tácticas forman parte del repertorio general y de las prácticas mágicas habituales de muchos brujos y magos. De forma diaria, semanal o mensual, muchos de nosotros realizamos este ritual de protección hacia nosotros mismos, hacia quienes queremos o hacia nuestros hogares. Esto no significa que estemos siempre a la expectativa de que se produzcan ataques psíquicos. Los auténticos ataques psíquicos sin intentos focalizados y deliberados de causar graves perjuicios mentales o físicos, y pueden proceder de una persona o espíritu. Estos ataques son relativamente raros, pero pueden producirse, especialmente cuando su magia adquiera mayor poder y despierte los celos y envidia de algunos. Cuando realizamos nuestros ritos rutinarios de protección no hacemos más que emplear el sentido común, impidiendo que la negatividad aleatoria o los problemas nos alcancen antes de causarnos conflictos mayores.

Tan sólo una mínima porción de la energía negativa que entra en su campo procede de una fuente consciente. El psiquismo destructivo es más efectivo cuando procede de quienes son completamente inconscientes de que están proyectando fuerzas negativas hacia usted. Todos proyectamos magia; su condición (negativa, positiva o neutral) depende de la estructura mental de quien la envía. Algunas mentes inexpertas y envidiosas son las peores agresoras, ya que suelen desconocer su capacidad de destrucción, mientras que los iniciados en el ocultismo han aprendido a controlar el contenido de sus emisiones energéticas.

DENTRO DE UN PENTAGRAMA:

Cuando sienta que su energía está siendo socavada o amenazada, trace inmediatamente un pentagrama en el suelo y colóquese en su interior. Este ejercerá como un pequeño círculo sagrado que repelerá esas fuerzas que están minando las suyas.

Si se encuentra en un momento en que necesita estar permanentemente protegido por un pentagrama, pero no puede trazarlo porque pueden verlo y tomarlo por loco, recuerde que tiene el recurso de la visualización. A veces se piensa que esta forma de hacer magia, sin la ayuda de herramientas, sólo entra dentro de las posibilidades de los grandes iniciados, pero considero que en realidad esto le permitirá reforzar sus habilidades mágicas para proyectar energía. Si se siente totalmente vinculado con las energías que envía para alcanzar sus objetivos, nada impide que utilice el poder de su mente para hacer magia cuando lo necesite.

Puede aumentar la efectividad de su pentagrama protector coloreándolo mentalmente de rojo, oro o naranja. Son colores de fuego, que es el elemento tradicional a la protección.



¿Que es la envidia?

Aunque es un sentimiento bastante común, el no poder llegar a dominarla puede ser altamente autodestructivo para quien la tiene. Unos ejemplos significativos de actitudes envidiosas y que ocurren con bastante frecuencia pueden ser los siguientes:

"No soporto a la nueva secretaria, lo tiene todo a punto, lo sabe todo y encima va muy bien arreglada".

"Me da una rabia ver a esa gente tan simpática y sociable, se creen muy buenas relaciones publicas pero no hay quien hable con ellos, son unos idiotas".

"Yo no aguanto a mi marido cuando se pone a ver su película favorita y pasa de todo".

"Hay que ver el coche que se ha comprado el vecino, ¿de donde sacara el dinero?".

"De que se reirá la gente, no se que es lo que tiene gracia"

¿Como descubrir a una persona envidiosa?, La envidia es un sentimiento negativo del que se habla poco y se sufre en mayor o menor grado de la vida, se trata de un tipo de reacción que tienen la mayoría de los seres humanos y de aquí pueden surgir las mayores aberraciones tanto en sufrimiento personal como de proyección hacia los demás.

Por culpa de la envidia unido a otros factores, se han podido hacer trabajos de magia negra para destruir el entorno armónico de una familia, por el simple echo de envidiar "la felicidad que emanaba de ellos", se ha podido incluso llegar a agredir a una persona por no aguantar que fuera mas alto o mas guapo que ella, e incluso no han observado ustedes algunas veces un automóvil nuevo que su pintura ha sido totalmente rayada, esto es un acto de envidia.

La envidia empieza a surgir en los primeros años de vida, cuando el niño empieza a relacionarse con el grupo familiar y social, si el niño se siente amenazado en su terreno y en lo que mas quiere tiene un sentimiento de vacío, deseara a toda costa conseguir todo lo que no posee o cree que no puede poseer, esto se manifiesta con pataletas, rabietas, es necesario calmar esos disgustos con explicaciones lógicas y enseñándole a dar, para que con ello vaya aprendiendo a tolerar sus frustraciones y controlar las conductas impulsivas, así pues de esta forma aprenderá a respetar las diferencias y valorar sus propias cualidades, es decir en definitiva empezará a madurar. Si al niño que ha pasado por episodios de envidia constante, nadie de su entorno le ha calmado esta ansiedad, crecerá con sentimientos de frustración y de vacío y será un adulto envidioso contaminado por el rencor a los éxitos ajenos, incluso de su propia pareja y amistades, llegando su vida a ser un verdadero tormento.

El observar o reconocer que algunas situaciones o personas provocan envidia es "positivo", ya que ayuda a reflexionar sobre los propios recursos y con ello aceptar nuestras propias limitaciones. La admiración a determinadas personas, no significa tenerles envidia, es saber valorarlas y valorarse. Si sufres las miradas y las palabras de una persona envidiosa trata de pasarlas por alto, no eres responsable de su sentimiento, intenta descubrir la envidia a tiempo, te evitarás muchísimos problemas, no desarrolles confianza con las personas envidiosas.

Es difícil descubrir al envidioso pues a veces se esconde a través de una apariencia amable, acogedora y simpática y otras se camufla en conductas de excesivo respeto, o excesiva admiración, el envidioso se "alegra de los fracasos ajenos", "sufre con los éxitos ajenos", pero desaprovecha tanta energía que no es capaz de alcanzar sus propios objetivos.

Considera que los demás consiguen las cosas con facilidad y sin esfuerzo, no es una persona generosa, si triunfa nunca se siente satisfecho, este sentimiento es muy perjudicial para quien lo siente y "muy peligroso para la persona envidiada".

Metodos del mago blanco para combatir la envidia

En primer lugar trataremos este caso como si fuera un ataque, de echo es un ataque energético llamado ataque psíquico provocado por el consciente o subconsciente de la persona envidiosa. Existen varias formas de contrarrestar la envidia y una de ellas es utilizando un neutralizador este neutralizador de energía negativa se preparara en nuestro lugar., el metodo consiste en realizar un objeto que transformara la energía destructiva transmutando la polaridad. El color rojo es uno de ellos, teniendo este color en nuestro cuerpo, las cargas energéticas negativas serán interrumpidas por las vibraciones de dicho color, es por ello que en la cultura humana solemos utilizar el color rojo sin darnos cuenta, por dar ejemplos podemos ver a los bebés utilizar una cinta roja en su mano, en la compra de cualquier producto nuevo, casa, auto también verán el famoso listón de color rojo hasta en los regalos de navidad, todo esto no esta

por casualidad , sino por causalidad ,efectivamente el color rojo nos protege de envidias y mal de ojo .

Ritual

Utilizaremos un simple cordón rojo , lo llevaremos a nuestro altar invocamos la presencia de nuestras entidades y purificaremos ese cordón ,para ello utilizamos un carboncillo con incienso en grano ,mirra y copal , sahumamos todo el cordón , luego pasaremos unas gotas de nuestro fluido y la luz de una vela en forma de cruz , invocamos la presencia de nuestro guía espiritual para que more en este cordón con el nombre de(decir su nombre) amen ,amen ,amen.

Nota ; para un mayor poder aconsejamos a voluntad del operador incrustar en dicho cordón un dije de la santísima muerte , santo o virgen de devoción , procuremos utilizar un listón preferentemente largo ,este listón rojo será atado en alguna extremidad de nuestro cuerpo cuello, manos, pies o en algún lugar de nuestra casa o trabajo ., para potenciar este ritual se suele realizar y preparar una veladora de color roja velando el listón rojo en ella enrollado en la misma por un periodo de 7 días, luego cortar el listón y usar .

Pentagrama o Tetragramaton

Para entender que significa esta estrella, que seguro han visto alguna vez, tendremos que empezar diciendo que se trata de uno de los principales símbolos de la magia, en todos sus aspectos.Sus denominaciones son variadas: Pentagrama, Tetragrámaton, Penta Alfa, Pentáculo, Estrella de cinco puntas El signo del Pentagrama se llama igualmente signo del Microcosmos. Pentagrama o Tetragramaton, significa la dominación del espíritu humano sobre la naturaleza. Con este símbolo mágico podemos mandar a las criaturas elementales que pueblan las regiones del fuego, aire, agua y tierra, Ante este símbolo tiemblan los demonios. Es un talismán de protección total.

Puesto en la puerta de una casa, con la punta superior de la estrella siempre hacia arriba, no permite el paso a ninguna vibración negativa

El Pentagrama es la estrella en llamas, el signo del verbo hecho carne. Representa a Cristo.

De esta forma el vocablo **TETRAGRAMMATON** es la palabra mágica o "mantram" que sintetiza en una unidad las cuatro letras que en la cábala se utilizan para nombrar a la divinidad. Es el nombre de DIOS.

El mejor Pentagrama contiene los siete metales que corresponden a los siete rayos y a los siete metales esotéricos:

A) Plata, para la Luna. B).Azogue para Mercurio. C) Cobre, para Venus.D) Oro, para el Sol. E) Hierro, para Marte. F) Estaño, para Júpiter.G) Plomo, para Saturno.

Antiguas costumbres colocan el talismán en la entrada de logias y centros de estudios esotéricos para abrir el entendimiento de lo oculto, atrayendo la bendición de los seres de luz (Angeles).

DESCRIPCION: La estrella flamígera es el hombre, representando al microcosmos. El vértice superior es la cabeza, los laterales son los brazos, los vértices inferiores son las piernas. Es el hombre dominando los cuatro elementos y los seres que viven en ellos: las Salamandras del

fuego, los Gnomos de la tierra; los Sísifos del aire y las Ondinas y Nereidas del agua. El Pentagrama está situado dentro de un cuadro y de un triángulo que también encierra un círculo. Es el símbolo perfecto.

A) El círculo es el espíritu universal. B) El triángulo es la Trinidad. C) El cuadro son los elementos C) El Pentagrama es el hombre. La palabra TE TRA GRA MA TON que rodea la estrella es el nombre de la Divinidad. El nombre sagrado, oculto y que no debe pronunciarse de Dios, que en hebreo tiene las letras IOD HE VAU HE. Los números 1 y 2 a la izquierda sobre el TE significan la Divinidad masculina (Cruz) y la Divinidad femenina (el Verbo). Los números 1, 2 y 3 sobre las letras TRA significan la cruz (padre), el fuego (madre) y el alma (hijo).

Arriba están los ojos del espíritu y el signo de Júpiter, padre de todos los dioses. En los brazos de la estrella está Marte, símbolo de la fuerza. En el centro están el Caduceo de Mercurio que representa la espina dorsal y los signos de Venus y Mercurio. Las dos alas significan el ascenso del fuego sagrado por la espina dorsal abriendo las siete Iglesias del Apocalipsis de San Juan (los siete chacras).

Los símbolos unidos de Mercurio y Venus son lo masculino y femenino del ser humano. Aclara que el hombre debe aprender del sentir y pensar de la mujer y la mujer como hombre sin alterar su esencia. A los lados del Caduceo están el padre Sol que engendra y la madre Luna, que es fértil. A los pies del Pentagrama está el signo de Saturno, el tiempo creado por el hombre.

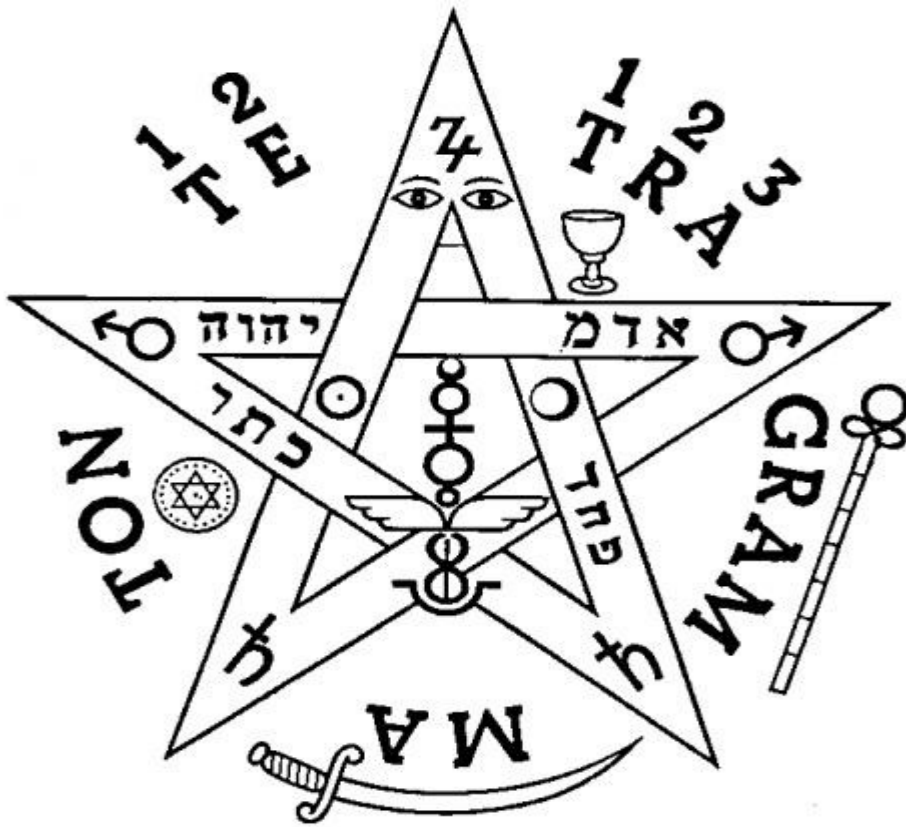
En la parte superior, escritos en hebreo, están los nombres de Adán y Eva, pilares de la humanidad. Los ojos debajo de Júpiter son los de Dios, siempre presente. La copa contiene la luz que nutre la inteligencia. El cetro es el bastón de los patriarcas o vara de Moisés que debe ser levantada a través de la transmutación de la energía cósmica. La espada simboliza al guardián del paraíso. La llave y el sello de Salomón abren la clarividencia y protegen contra todo mal.

El Pentagrama o estrella flamígera puede consagrarse y personalizarse recitando este poderoso mantram: KLIM - KRISNAYA - GOVINDAYA - COPIJANA - VALLABAYA - SWAHA. Al pronunciar “KLIM” se activa un flujo de energía cósmica que desciende instantáneamente del mundo del Logos Solar, para protegernos y abrir una puerta hacia abajo. “KRISNAYA, GOVINDAYA, COPIJAMA” infunden la energía cósmica en quienes las recitan.

“VALLABAYA, SWAHA” permiten defenderse del mal.

El Pentagrama dibujado dentro de un cuadro (símbolo de los elementos) y éste a su vez dentro de un triángulo equilátero (símbolo de la trinidad), que finalmente lo encierra un círculo (símbolo del espíritu universal) es el símbolo perfecto.

Con una punta hacia arriba representa a las fuerzas benígnas o Dios además de ser un símbolo de protección, y con dos puntas, a las fuerzas tenebrosas o el Diablo (representación del macho cabrío, además de ser uno de los símbolos predilectos del satanismo siempre presente en cultos de magia negra)



Días Mágicos

La magia se debe practicar en la fase lunar correspondiente. Además de la Luna, también se debería tomar en cuenta los días de la semana. Cada día tiene un respectivo color, planeta y correspondencia mágica. No es obligatorio practicar sus rituales en estos días pero es muy recomendable.

LUNES: Planeta: Luna (la Luna es un satélite pero la pondremos como un planeta ya que ella gobierna este día) Colores: blanco, plata y gris Tipo de actividades: psicología, sueños, proyección astral, imaginación, misterios de las mujeres, reencarnación, viajes cortos, mujeres, hijos o niños, el público, preocupaciones, emociones, fluidos, magia, espiritualidad, todas las cosas pertenecientes al agua y cuerpos de agua, planeación de viajes, iniciación, Astrología, experiencias religiosas.

MARTES: Planeta: Marte Colores: rojo, rosa y anaranjado Tipo de actividades: pasión, coraje, acción, energía, agresión, sexo, energía física, deportes, actividad muscular, metales, armas, herramientas, cortando, cirugía, policía, soldados, combate, confrontaciones, negocios, comprando y vendiendo animales, cosas mecánicas, reparar, jardines, caza, principios.

MIÉRCOLES: Planeta: Mercurio Colores: violeta y plata Tipo de actividades: sabiduría, curación, comunicación, inteligencia, memoria, educación, llamadas telefónicas, computadoras, mensajes, estudiantes, mercancía, editando, escribiendo, vecinos, firmando contratos, críticas, música, artes visuales, contratando empleados, aprendiendo lenguajes, Astrología, visitando amigos.

JUEVES: Planeta: Júpiter Colores: azul y colores metálicos Tipo de actividades: negocios, lógica, problemas sociales, poder político, publicaciones, religión, viajes largos, filosofía, publicidad, crecimiento, suerte, deportes, expansión, caballos, ley, doctores, psicólogos, caridad, leer, estudiar, buscar.

VIERNES: Planeta: Venus Colores: verde, rosa y blanco Tipo de actividades: amor romántico, belleza, amistad, almas gemelas, artístico, habilidad, armonía, afecto, relaciones, compañeros, alianzas, gracia, actividad social, matrimonios, decoraciones, cosméticos, regalos, jardines, crecimiento, arquitectura, artistas, estilistas, bailarines, diseñadores, música, citas, pintando, decorando hogares, comprando y planeando fiestas.

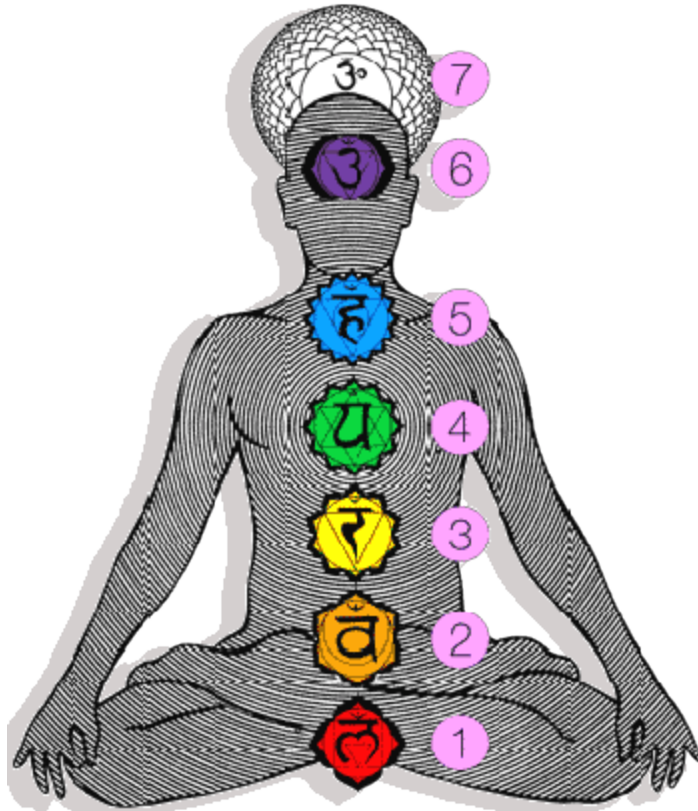
SÁBADO: Planeta: Saturno Colores: negro, gris y rojo Tipo de actividades: protección, neutralización, karma, muerte, manifestación, realidad, leyes de la sociedad, límites, obstáculos, pruebas, trabajo difícil, dentistas, huesos, dientes, sacrificio, separación, justicia, matemáticas, testamentos, financiamientos, descubrimientos, transformaciones, relaciones con gente mayor

DOMINGO: Planeta: Sol (el Sol es una estrella pero vamos a ubicarlo como un planeta porque él gobierna este día Colores: amarillo, oro y anaranjado Tipo de actividades: salud, carreras, ambición, diversión, drama, ley, promociones, triunfo, metas, financiamientos personales, el Dios, misterios del hombre, niños o hijos, comprar, especulaciones, ventas.

Los chakras

Todos absorbemos energía y transformamos la misma según los efectos de como vivimos. El hombre absorbe energía a través de chakras que son como receptores que absorben vida y la derraman por la columna vertebral. Los chakras también se conocen como vórtices o centros de conciencia. La energía entra por el chakra, se absorbe, pasa por el sistema circulatorio al sistema endocrino, a las glándulas, sangre y a todo el cuerpo. Si absorbemos energía nuestro organismo funciona bien.

Al enfermar no se absorbe energía, el cuerpo pide más, no hay y la saca de cualquier parte. Esto genera un desequilibrio en los diferentes chakras. Por tal motivo, es fundamental tener el sistema nervioso en armonía, pues este distribuye la energía por todo el cuerpo. Al estar en armonía, cada chakra absorbe la energía que necesita. Los chakras son también llamados centros de conciencia.



Vamos a orientarnos más allá de lo físico para comprender los aspectos de estos centros de conciencia que nos orientan hacia el despertar espiritual. Estos 7 generadores son el patrón básico del ser, su centro de control emocional y el cuerpo mismo del alma.

1° - Chakra - Base o centro generador: está localizado en los órganos sexuales (ovarios en las mujeres y testículos en los hombres). Es el chakra de la creatividad. Rige las actitudes del ser en las relaciones, sexo y reproducción.

2° -Chakra - Sacro o Umbilical: es el que está ubicado en la zona umbilical y se define como el chakra que gobierna la comprensión de la dimensión física. Es el centro de energía mediante el cual se decide a “luchar o huir”, gobierna los riñones y la columna vertebral.

3° Chakra - Plexo Solar: ubicado en el plexo solar representa las glándulas suprarrenales, el páncreas, rige la actividad del hígado, bazo, estómago, vesícula biliar, duodeno y aspectos del sistema nervioso. Determina las emociones. Es como una cámara de compensación de las cuestiones emocionales y de la energía personal. Por eso, al estar mal, ataca el sistema digestivo. Es importante tener el páncreas en armonía, pues éste es quien filtra la sangre.

4° Chakra - Corazón: representa el timo. Gobierna el corazón, la sangre y el sistema circulatorio, influye en los sistemas inmunológico y endocrino. Es el centro mediante el cual sentimos el amor.

5° Chakra – Laríngeo: está ubicado en la garganta. Representa la glándula tiroides y rige los pulmones, las cuerdas vocales, el aparato bronquial y el metabolismo. Es el centro de expresión, comunicación y juicio. Se dice que la gente “escucha” con este chakra.

6° Chakra – Frontal: Está localizado en el centro de la frente, el entrecejo. Conocido como el tercer ojo, representa la glándula pituitaria. Gobierna el cerebro inferior y el sistema nervioso, los

oídos, nariz, ojo izquierdo y personalidad. Mediante este centro consideramos nuestra naturaleza espiritual.

7° Chakra – Coronario: está localizado en la parte superior de la cabeza. Representa la glándula pineal, gobierna el cerebro superior y el ojo derecho. Este chakra nos permite alcanzar el sentimiento de integración con Dios.

DIJES DE LA SANTA MUERTE



Dije de oro

Coloque su Santa Muerte en un vaso con agua, después se limpiará todo su cuerpo con una vela dorada de arriba hacia abajo, prenderá la vela dorada y rezará lo siguiente:

Oh Santísima Muerte, yo te invoco para
que a través de tu imagen me libres de todos
los peligros, ya sean materiales o de embrujamiento
y que a través de esta flama sagrada
purifique mi cuerpo de toda salación y maldición
y que a su vez venga el amor, la paz
y la abundancia. Que así sea.

Deje arder su vela a un lado del vaso con agua, esto por espacio de nueve horas, al término de este tiempo, limpiará perfectamente su dije y se lo colocará de inmediato, esto a la altura del plexo solar (al nivel del corazón), el agua riéguela en la entrada de su casa y la vela deje que se consuma es su totalidad.



Dije del profesor carlos realizado de acuerdo a su coneccion con la santa muerte en el cual incrusto el dije en un tetagramaton de oro con los 7 metales, dije de su autoria, si te interesa una copia de este dije te contactas con el institutoarcano.com

Dije de plata

Coloque su dije en un plato blanco y déjelo serenar por espacio de una noche. Después a muy temprana hora límpielo con un pedazo de tela blanca y proceda a aplicarle un poco de su perfume personal. Colóquelo en medio de sus manos y repita lo siguiente:

Santísima Muerte yo te suplico que a través de tu poder infinito compartas conmigo tus bendiciones y me libres de todos los peligros habidos y por haber, abre los caminos por muy difíciles que estos sean, que no sea presa de la traición y de la envidia. Gracias Santísima Muerte por haberme escuchado.

Para que funcione mejor sus dijes o medallas se recomienda lo siguiente:

- ❑ Evite que gente extraña toque su dije o medalla, ya que éstas le restan poco a poco energía.
- ❑ Evite mojarlas, si éstas se encuentran muy sucias límpielas con un poco de loción de La Santa Muerte y frótelas después con un paño blanco.
- ❑ Haga cada mes una velación a su dije o medalla, los días más recomendables son los nueve de cada mes.

- ❑ Evite traer más de dos dijes junto a su Santa Muerte.

EL ALTAR DE LA SANTA MUERTE



- 1.-**Escoge una figura de bulto (reliquia) de la santa muerte o un cuadro con una imagen de ella. yo las consagro y las personalizo si quieres que de verdad sea poderosa.
- 2.-**Dale la bienvenida a tu casa no la ocultes ante nada ni nadie, ella nunca renegara de ti.
- 3.-**Escoge el lugar del altar en alto de la altura de tu pecho hacia arriba. al contrario de lo que se piensa no debe estar a la vista de todos los curiosos si no de aquellos que con respeto puedan posar sus ojos en el.
- 4.-**Es mejor si la superficie es de madera, ponle un mantel de color, rojo blanco o morado.
- 5.-**Coloca tu santa en el centro, ponerle su altar a la santa es como poner un altar de dia de muertos y no existe realmente una regla sobre que poner o no pero te sugiero algunas de las siguientes cosas:

6.-Una bebida botella de tequila, mezcal, vino tinto, cerveza, ron, brandy, whisky, coñag o lo que tu tomes.

pondras la botella y llenaras dos copas una la tomaras tu y otra la dejaras a la santa, hazlo 1 vez al mes, la copa de ella la ira tomando poco a poco, pero no dejes que se vacie, llenala cada vez que sea necesario.

7.-Una cajetilla de cigarros o puros igual fumaras uno y le prenderas uno cada mes, los demas los dejas ahi.



8.-Flores, si son naturales las cambiaras cada vez que se marchiten, pueden ser plasticas pero no dejes que se ensucien.

9.-Agua, un vaso de agua ya que el agua purifica igual no djes que se vacie ella la tomara, que no se vacie su vaso.

10.-Pan ya que representa la abundancia.

11.-Veladoras o velas, representan la luz a las almas y a tu vida, puedes tener una siempre prendida o prenderlas solo cuando hagas peticiones, pero recuerda no dejarlas sin vigilancia evita un accidente, se puede prender una vela o veladora blanca, pero cada color tiene un significado, rojo-amor, dinero dorada-amarilla, trabajo cafe, salud-verde, proteccion o trabajo de daño negra, limpias morada, estudio o exámenes azul, problemas legales naranja.

12.-Chocolates y manzanas, que es la dulsura de la vida y sirven para trabajos de amor ya que endulsan las relaciones, lo mismo pasa con las manzanas.

13.-De ahí puedes poner lo que desees como comida, bebida, dulces, azúcar, miel, juguetes, trastes etc. la única regla es que nada se heche a perder, ni se deje ensuciar o pudrir, un altar descuidado no servirá, recuerda que todo es simbolismo, es decir si pones un plato de pollo con mole es igual que sea real a que sea figurado de cerámica, migajón u otro material, si es real solo puede estar en el altar uno o dos días por el proceso de descomposición nunca dejes que en tu altar fluyan moscas o cucarachas eso será una ofensa y lejos de agradar será lo contrario.

La Santa Muerte y sus ofrendas

Ofrendas:

Flores

Al colocar flores como rosas, claveles, nardos, gardenias, tulipanes o cualquiera que usted desee, le estará rindiendo un tributo a su Santa Muerte. La función de todo esto es para que cumpla todas nuestras peticiones y deseos, por eso es aconsejable que siempre tenga sus flores lo más frescas posibles, evite dejar flores marchitas y de olores fétidos, ya que esto le atraerá mala suerte y energía negativa.

Las flores más utilizadas por los creyentes de La Santa Muerte son:

***Las rosas blancas:**

Este tipo de rosas hay que limpiarlas quitándoles las espinas, lo más que se pueda. Su función al colocarlas a un lado de su Santa es atraer la salud, evitando tanto las enfermedades espirituales como las naturales.

***Las rosas rojas:**

El número de rosas que usted le ofrezca a su Santa Muerte no restará o aumentará el poder, solo que se las ofrenda con fe y mucho amor. El color rojo siempre ha estado ligado con el amor, la estabilidad espiritual, la pasión y el deseo.

Dulces

Se dice que el chocolate es un estimulador sentimental, por eso es recomendable que haya uno en su altar. Una tablilla será más que suficiente y ayudará a que la gente que está alrededor de nosotros se endulce y deseché sus energías negativas y la envidia. Con este dulce también se pueden hacer trabajos relacionados con el amor.

También la miel es uno de los ingredientes que no deben faltar, ya que este néctar es muy utilizado para hacer amarres sentimentales con ayuda de La Santa Muerte.

Pero tambien se le pueden colocar otro tipo de dulces , tales como los bombones, paletas, chicles y pastillas de menta y otros, esto ira de acuerdo al gusto personal.

Vinos y Licores

El colocarle vinos a nuestra Santa Muerte dependera de un gusto muy personal, se sugiere que estos vinos los cambie con frecuencia, por lo menos dos veces a la semana o cuando esto se requiera. Debera servirlos siempre en vasos de vidrio o en copas; evite servir estos en vasos de plastico o de unicel.

Los vinos mas usuales que se recomiendan para La Santa Muerte son:

Vinos fuertes:

Aguardiente, tequila y ron.

Vinos dulces:

Jerez y anis.

Algunos devotos llegan a colocarle a su Santa Muerte cerveza obscura.

Puros y cigarros

Otra de las ofrendas que se le pueden ofrecer a La Santa Muerte son los puros o cigarros.

En el caso de los cigarros que le llegue a ofrecer debera darselos siempre encendidos y colocarselos siempre a un lado de ella, con dos cigarros es mas que suficiente en todo el dia.

Se dice que cuando encienda un cigarro uno sera para usted y otro sera para su Santa Muerte, esto ayudara a que se le retire la envidia que le rodea es su trabajo o en su familia.

En caso de que prefiera utilizar un puro, debera encenderselo y fumarselo o aplicar el humo de este directamente a su Santa Muerte, ya que ayudara a que se purifique nuestro altar y a que se aleje toda energia negativa, esto puede hacerlo las veces que sea necesario.

Frutas

Las frutas que ofrezca a su Santa Muerte o que coloque en su altar siempre deberan estar frescas, De preferencia utilice manzanas rojas, ya que son las mas utilizadas; las amarillas se llegan a utilizar para algunos rituales relacionados con el dinero, estas siempre deberan ser tres o cuatro.

Evite colocar o dejar mucho tiempo en su altar frutas mayugadas o echadas a perder, ya que esto restara un poco de poder a su altar.

No podemos dejar exentas algunas frutas que se le llegan a ofrecer como son:

Los cocos, las pinas, los mangos, guanabanas, sandias, platano Tabasco y dominico; ya que ayudaran a refrescar su casa o negocio. Se recomienda cambiar las frutas las veces que esto sea necesario.

Agua

Este vital liquido es indispensable tanto en el mundo material como espiritual, pues a traves del agua podemos canalizar la energia que sentimos, El agua material nunca debe faltar en nuestro altar, ya que con el agua se trabaja mucho La Santa muerte, por eso se recomienda lo siguiente:

Siempre utilice agua clara y limpia (el agua de la llave es mejor).

Coloque el agua, en su altar, en copas de vidrio o en vasos, nunca utilice vasos desechables o de plastico.

Verifique que en su altar siempre este el agua limpia, ya que si esta turbia significa que habra problemas a nivel familiar, cuando llegue a pasar esto de inmediato remplace por agua nueva y asi eliminara los problemas que pudiera tener.

Si el agua que esta en su altar se le presenta con pequenas burbujas, esto indicara que pasara por una buena racha economica o que los proyectos que llegara a tener se le cumpliran sin ningun problema.

Si su agua esta tal cual como la puso, significa que en esa casa o negocio existe muy buena energia y que todos los proyectos que tenga en un futuro se le concederan.

Pan

El pan es tan sagrado que nunca y por ningun motivo debera faltar, por eso este siempre sera indispensable que se le coloque una rebanada de pan intergral o un pedazo de bolillo en su altar, a un lado de ella. debera cambiarlo con frecuencia, por lo menos dos veces por semana, se le sugiere que nunca tire a la basura el pan, mejor depositelo a un lado de un arbol o en un parque.

Inciensos

Desde tiempos ancestrales este articulo mistico ha jugado un papel sumamente importante para la purificacion ambiental o personal, todo depende del lugar donde se coloque, Se recomienda encender un incienso en cualquiera de sus presentaciones, como el natural, de pajuelas o en forma de cono.

En su altar debera colocar dos o tre pajuelas (o conos), ya uq ayudara a limpiar la energia negativa que pudiera existir en su altar.

Los aromas de los inciensos que se prendan a un lado de su Santa iran de acuerdo a las necesidades de cada uno de nosotros. A continuacion se dara una lista de algunos inciensos y su funcion:

Copal:

Este incienso ayuda a purificar la energía negativa que nos rodea, ya sea en nuestro hogar o en el negocio. Se recomienda utilizar la quema de este poderoso incienso para que se abran las puertas en nuestras ventas o en negocios que tengamos en mente. Se sugiere que al quemar este incienso se abran las puertas y ventanas del lugar, ya que esto servirá para que se recicle el aire nuevo.

Sándalo:

Al quemar este incienso en nuestro altar estamos atrayendo la prosperidad económica, éxito y abundancia.

Mirra:

Quemar este incienso en nuestra casa o negocio nos ayudará a eliminar la envidia, la intriga y el odio. Al quemar dos pajas o conos a un lado de nuestra Santa Muerte propiciaremos que se concedan más rápido todos nuestros deseos.

Rosas:

Este aroma es indispensable en cualquiera de los rituales que se pretendan hacer relacionados con el amor.

Es uno de los más afrodisíacos que pueda haber, ya que despierta la pasión y el deseo sexual hacia la pareja. Se deben colocar tres pajas de este incienso y nos traerá el amor.

Almizcle:

Quemar este incienso ayudará a que venga la salud. Purifica el ambiente para que no entre enfermedad alguna en nuestro hogar.

Estos son los inciensos que más se usan. Se recomienda prender uno en nuestro altar dedicado a La Santa Muerte.

HISTORIA Y ANOTACIONES IMPORTANTES

La Santa Muerte es adorada sobre todo por personas que cotidianamente ponen en riesgo su vida; pero los habitantes urbanos de hoy en día, también invocan a esta figura para la protección y la recuperación de la salud, artículos robados, o aún miembros secuestrados de la familia.

La Santa Muerte puede ser representada como una figura masculina o femenina; de forma masculina lo visten de manera tenebrosa, con guadaña y un rosario; Algunas ocasiones, La Santa Muerte es femenina, vestida con una túnica larga blanca de satén y una corona de oro.

este culto ha estado alrededor desde solamente los años 60's. Cuando en Catemaco, Veracruz un local vio la figura de la Santa Muerte dibujada en las tablas de su choza. cuando fue a pedirle al cura local que verificara la imagen y la canonizara este se negó y de ahí que este culto se difunde de persona a persona sin tener una iglesia u organización fija.

Sin embargo, la otra investigación inclina que el culto a la Santa muerte es mucho más viejo. Las raíces de la creencia datan de la época prehispánica, bajo el nombre de Mictecancuhtli y Mictecacihuatl como el dios y diosa de la muerte, la oscuridad y el Mictlan "la región de los muertos" (se manejaba un concepto de dualidad en la religión Mexicana o azteca). A este lugar iban los hombres y mujeres que morían de causas naturales. Pero el camino no era fácil. Antes de presentarse ante el Señor y Señora de la muerte había que pasar numerosos obstáculos; piedras

que chocan entre sí, desiertos y colinas, un cocodrilo llamado Xochitonal, viento de filosas piedras de obsidiana, y un caudaloso río que el muerto atravesaba con la ayuda de un perro que era sacrificado el día de su funeral (Xoloizcuintl)



En la tradición, se le entregaba a los dueños del inframundo ofrendas. Este detalle es muy importante ya que con el tiempo estas ofrendas seguirán presentes en los altares de la Santa Muerte. Mictecancuhtli y Mictecacihuatl fueron sin lugar a dudas las deidades a quienes se encomendaban a los muertos pero también eran invocados por todo aquel que deseaba el poder de la muerte. Su templo se encontraba en el centro ceremonial de la antigua ciudad de México-Tenochtitlan. Algo de estas creencias prehispánicas aun es latente en la cultura popular mexicana como por ejemplo el 2 de noviembre o día de muertos cuando se festeja el día con los antepasados muertos, o la idea que a los muertos no hay que recordarlos con tristeza si no con alegría como ellos vivieron por lo que es muy popular el llevar músicaailable a los entierros.

Este culto ve a la muerte como algo innegable de la vida, una ley natural y que se tiene que aceptar. Se entiende a la muerte como un ser sufriente que se encarga de un trabajo penoso, que se le dio un gran poder pero una aun más grande carga. Recibe su poder de Dios a quien obedece, al ser la muerte un elemento indispensable para la vida. bajo esto se ve a la Santa Muerte mas como un ángel que como cualquier otra cosa.

La muerte es justa y pareja para todos pues todos vamos a morir. este es el ideal principal de la personalidad que se entiende de la Santísima (como también se le conoce) por lo que cuando se pide algo se sobreentiende que no es recomendable pedir nada negativo para una persona. Al pedir algo a la Santísima se puede o no ofrecer alguna ofrenda a cambio, mismas que pueden variar en todo sentido, pueden ser desde algo material como veladoras o mejoras al altar o cosas simbólicas como el cantarle, "hecharse un tequila juntos" sacarla a pasear o vestirla de fiesta, también son validas cosas como hacer las paces con algún familiar, cambiar algún habito o cualquier cosa se dicte el corazón e imaginación del orante. La Santísima espera que se le cumpla lo que se le pide por lo que es más recomendable no ofrecer nada a cambio del favor que ofrecer algo que no se tiene la seguridad de cumplir o qué puede ser olvidado.

El trato que se tiene a las imágenes de la santa muerte y el culto en general es un trato de más de sinceridad y compañía algo muy diferente del habitual temor a los rituales religiosos. El caso es tratar a la imagen como un miembro de la familia y mostrarte ante ella sin temerle ni faltarle al respeto. La Santísima tiene un trabajo triste y penoso por lo que espera ser tratada con alegría y cariño algo muy normal en la personalidad de los mexicanos.

Cuando una persona se informa sobre el culto la primera información que recibe es que debe de retractar antes de iniciar si es que tiene algún temor al respecto y que nunca deberá faltarle al respeto a la Santísima. el trato que debe de recibir debe de ser el mismo que le das a una persona real por lo que es muy común poner dulces en los altares, que platiquen con la imagen en voz alta o que tomen junto a los altares. Se trata de hacer con la Santísima lo mismo que con los amigos más respetados que tenemos.

Un venerador tiene como ideales el evitar toda actitud que limite la vida humana, tales como los miedos, las tristezas, el odio, envidias, etc. psicológicamente desde que se empieza a analizar los miedos e irlos perdiendo ya sea confrontándolos o aceptándolos como es el caso del hecho que vamos a morir, la persona tiende a reflexionar mas sobre lo que de verdad quiere en la vida y las cosas que lo hacen feliz.



Formas de Culto

Las estatuas tenebrosas se hacen en rojo, blanco, y negro - para el amor, suerte, y protección. Las ofrendas a la Santa Muerte incluyen rosas y tequila. Las capillas públicas a la Santa Muerte se adornan con las rosas y las botellas de tequila, y se encienden velas en su honor.

En México los elementos principales característicos de la estatuilla de la muerte son una balanza que representa la justicia, una hoz con la cosecha las almas y un pequeño mundo que carga en

una de sus manos representando su impacto en el mismo, un reloj de arena que señala el paso del tiempo. La figura es humanoíde andrógena aunque tiende a tener mas semejanza con la figura femenina esto debido a la idea que si nacimos de una mujer morimos por una. es un esqueleto cubierto con una túnica que cubre todo menos las manos y cara.

Las personas que practican el culto se refieren a la imagen de varias formas que tienden a ser apodos cariñosos, tales como Flaquita, Niña Blanca Santita, Chiquita, etcétera. Esto es según la personalidad de cada orante

En la frontera entre México y los Estados Unidos, novenas de la Santa Muerte, medallas, y las velas se hacen y se venden al público. Similar a otras culturas alrededor del mundo, las figuras de viejos cultos en México están sincretizádos a veces como santos.

Por otra parte, puede representar simplemente una reinterpretación religiosa de la gente tradicional y católicos ortodoxos practican de rezo para recibir una muerte bendecida en un estado de la tolerancia. Sus rezos, oraciones, y los novenas contienen a la Trinidad, y adoración de Yahvé (o Jehová). Mientras que una cierta visión Santa Muerte como figura de la magia negra, otras opiniones de ella como específicamente santo católico digno del veneración.

Una plegaria breve, es la que se recita especialmente antes de algún evento abrupto y peligroso, la cual dice: "Santísima Muerte de mi adoración, no me desampares de tu protección"; ésta oración puede tener la variante: "Santísima Muerte de mi salvación, no me desampares de tu protección".

LA SANTA MUERTE

Aquella imagen que se tenía de la muerte, siniestra, dolorosa, cruel y fría, ha evolucionado como nuestra misma mentalidad, hasta descubrir que esta personificación tiene el propósito de prepararnos para que el último momento de nuestra existencia terrenal llegue a un nivel en el que nuestra conciencia, pensamiento y presentimiento, se encuentren en paz para trascender a la región de sus dominios y luego a otra superior de carácter Supremo.

Se dice que cuando La Santa Muerte concede un favor se cobra con alguno de nuestros familiares, eso es totalmente falso, ya que ella por el contrario, nos protege de cualquier enfermedad provocada por algún trabajo de magia negra, hechicería o enfermedad natural.

Que castiga cuando no le rendimos penitencias, eso es totalmente falso ya que ella no trabaja así, ella viene para ayudarnos, no para castigar a sus devotos.

La iglesia nunca la ha visto con buenos ojos, eso si es cierto, ya que últimamente La Santísima Muerte cada día tiene más devotos y seguidores.

Aquí encontrará la manera para realizar acciones de poder utilizando velas. veladoras, bálsamos, inciensos, hierbas y ofrendas para que los aspectos que tienen que ver con la salud, el amor, el trabajo, el dinero y la armonía lleguen a su vida de una manera natural y compartida.

También conocerá la manera de realizar rituales para que establezca conexión con esta entidad santa para que obtenga su guía y protección siempre y cuando las pretensiones de sus intenciones, tengan como misión hacer el bien a los demás.

Conocerá los beneficios y bondades que La Santísima Muerte puede brindarle para hacer de su existencia una experiencia positiva, bondadosa, fuerte y firme para hacer de usted y los suyos personas de bien y para el bien.

Cuando elabore un ritual frente a ella, hágalo a solas, evite estar con otra persona, ya que ésta le restará energía y concentración.

Cuando rece y haga sus peticiones hágalas con fe y firmeza y nunca titubee de lo que está haciendo y diciendo. La Santa Muerte es un símbolo que identificaría a personas que viven entre lo legal y lo ilegal, pero, también se le puede hallar en estratos altos de la sociedad.

La imagen de la muerte es algo que en nuestro país no es desconocido como pueden ver.

Desde las tradiciones prehispánicas, la imagen de las calaveras y esqueletos es tan familiar que no causa ningún miedo verla constantemente, tal vez estoy haya influido para que su imagen sea llevada por mucha gente incluso como adorno o dije al cuello. Los antiguos mexicanos consideraban que tener en casa un cráneo perteneciente a un hombre sabio o valeroso, les daba algo de las características de esa persona. Sobre la llegada de la Santa Muerte a México sabemos muy poco, dice una historia que en el siglo pasado la Santísima Muerte se le apareció a un brujo-chamán de Córdoba, Veracruz y le pidió que propagara su culto para ayudar a la humanidad en especial al pueblo de México que nunca lo olvidó. Leyenda o verdad lo cierto es que la Santísima Muerte prendió como un cerillo en pasto seco y ahora se le venera en casi toda la República Mexicana. Se dice que la Santísima Muerte llegó de Cuba por el Puerto de Veracruz traída por los negros santeros. Aquí la Santa muerte encontró el cobijo ideal quizá porque la muerte es un elemento natural en la cultura mexicana. Las famosas calaveras de azúcar, los panes de muerto y algunos otros objetos que forman parte de la tradición, siempre han llamado la atención a los extranjeros que reconocen un gran sentido místico en la tendencia del pueblo mexicano a venerar a sus muertos. Quienes son devotos de la Señora como también se le conoce a la Santísima Muerte, por lo general no tienen necesidad de acudir a otro santo para solicitar su protección no los abandona en ningún momento. Y aunque las creencias tengan una raíz distinta, hoy la Santa Muerte tiene ya su casa en nuestro país. Una prueba de ello es que se le puede encontrar en casi cualquier mercado. Es usada por brujos, chamanes, curanderos, espiritualistas o por la gente común que desea acogerse a su protección para pedirle por un amor difícil, un problema de dinero, una cuestión de salud, para deshacer un mal o simplemente para protegerse de la energía negativa que constantemente nos rodea. Incluso hay muchos que aseguran haberla visto y la describen como una mujer que viste una túnica blanca y lleva el rostro escondido, quizá para no causar miedo. En sus manos lleva una balanza, símbolo de la justicia, o un globo del mundo que recuerda su misión sobre los hombres. Otras veces carga una guadaña que significa la igualdad de la muerte entre los hombres, pobres y ricos. Su imagen es ya muy conocida en México, Muchos han optado por llamarla: "DIVINA", "MAGNIFICA", o "SEÑORA". Es sabido que esta imagen se ha aparecido para prestar ayuda al que lo necesita, y a quien le tenga fe.

EL SIGNIFICADO DE SU TUNICA

La ropa que viste la Santa Muerte tiene un significado especial. En primer lugar está su túnica que la cubre de la cabeza a los pies. Su simbolismo es sencillo pero profundo. Es la forma en que ocultamos nuestra verdadera apariencia tras otra. Así como la tela cubre al esqueleto que representa a la Señora, así nosotros ocultamos con nuestra carne el interior, aquello que nos delata como humanos y que tratamos por todos los medios de disfrazar.

Pensemos que una cara bella lo es por la piel y el color de la misma. Pero si escarbamos hallaremos la calavera que en poco se distingue de la que trae nuestro vecino, nuestro compañero del trabajo, nuestro mejor amigo o nuestro más odiado enemigo. De allí que la túnica de la Santísima sea la cubierta, el disfraz con que la Santísima oculta el destino que todos llevamos en nuestro cuerpo. En la mayoría de las representaciones la túnica de la Señora es blanca

COLORES

En este apartado se da una explicación del significado de La Santa Muerte dependiendo del color que tenga:

Dorado:

Representa el poder económico, el éxito, el dinero. Esta imagen milagrosa deberá portar su vestimenta de color dorado en su totalidad, ideal para los negocios o comercios.

Hueso:

Este color de La Santísima Muerte es muy recomendado para las casas o negocios, ya que su color natural ayuda a mantener la paz, la armonía y el éxito donde quiera que se le coloque.

Rojo:

A este color se le ha visto muy relacionado con el amor y la pasión y en efecto el que posee una Santa con estos colores ayudará a que todo esté en armonía con nuestra pareja y con las gentes que nos rodean. También representa la estabilidad emocional.

Blanco:

Esta representa la purificación total donde quiera que esté, ayuda a limpiar toda energía negativa, principalmente los hogares donde abundan las envidias y los rencores entre los propios familiares.

Verde:

A esta Santa Muerte le hacen peticiones para solucionar problemas de índoles legales o relacionadas con la justicia. En este color es muy frecuente verla en los despachos y bufetes jurídicos. Muy venerada por los abogados.

Ámbar:

Esta milagrosa imagen con este color con frecuencia se le venera en los centros de rehabilitación

para gente que tiene problemas relacionados con las drogas y el alcoholismo. Se dice que se le coloca por debajo de esta imagen un papel donde va escrito el nombre completo del enfermo y los resultados serán magníficos.

Negro:

El color negro en su vestimenta nos representa la protección total, En nuestra casa o negocio, evita que entre cualquier tipo de trabajo, ya sea de magia negra o velaciones oscuras en contra de su familia o en un negocio y lo libera de obras espirituales que le quieran perjudicar, ya se de Santería, Palo Mayombe o de vudú.

CONSEJOS PARA REALIZAR RITUALES

LOS PRERREQUISITOS DE LA MAGIA CON EXITO:

Hay pasos generalmente reconocidos que se enseña a utilizar a los brujos para crear hechizos que tengan éxito. En el fondo, los pasos siguen siendo básicamente los mismos de brujo a brujo, de tradición a tradición, y del pasado al presente. Este vínculo mágico con nuestro antiguo pasado es una de las pocas cosas de las que puede asegurarse razonablemente que se han mantenido constantes en nuestra religión siempre cambiante.

En la utilización de la magia siempre hay que tener precauciones en muchos de sus aspectos para no ser dañados en el transcurso de su uso

1. RECUERDEN QUE ES FALSO QUE LA SANTISIMA MUERTE O SANTA MUERTE SE COBRE CON UNO DE NUESTROS FAMILIARES O SERES QUERIDOS CUANDO QUEREMOS QUE SE NOS CONCEDA UN DESEO. MUCHO MENOS QUE PAGUEMOS CON EL ALMA DE UN SEMEJANTE

2. RECUERDEN QUE SUS DIJES O MEDALLAS DE LA SANTISIMA MUERTE NO DEBEN SER TOCADOS POR PERSONAS EXTRAÑAS NI CONOCIDAS SOLO POR USTEDES, YA QUE LES DISMINUYE LA ENERGIA DE SUS AMULETOS.

3. AL REALIZAR SUS ORACIONES A LA SANTISIMA MUERTE DEBE DE HACERLO DE UNA FORMA LENTA, PAUSADA Y CON CONCENTRACION EN LO QUE SE DESEA

4. El cansancio mental que provocan las situaciones conflictivas te hace flaquear la atención y debilita tu capacidad mental. Para solucionarlo, siéntate cómodamente en un sofá, olvida las causas de tal tensión, quédate en silencio durante diez minutos sin pensar en nada y sin proponerte nada. Sólo relájate. Comienza así a recuperar tu estabilidad y tu paz internas, para que puedas atender de la mejor manera las decisiones que debes TOMAR.

5. RECUERDEN QUE SU ALTAR NO DEBE ESTAR EN EL PISO. DEBEN DE PONERLO EN UNA REPISA O EN UNA MESA. ENTRE MAS ALTO MEJOR.....

6. Si comienzas a sentir fatiga por exceso de trabajo y por tus responsabilidades, haz ejercicios de percepción en los que no analices nada: Sitúate frente a un árbol y obsérvalo en paz, recorriendo sus ramas, hojas y flores, sin pensar en nada más. Disfruta de la belleza de sus formas naturales. Míralo con atención tranquila, feliz y agradecido de contar con él. Puedes hacer lo mismo con un lago, un río, las nubes o un ramo de flores.

7. SI SE TIENE CONFLICTO POR TENER LA IMAGEN DE LA SANTISIMA MUERTE, LO MAS SENCILLO ES COLOCAR UNA ROSA BLANCA EN LUGAR DE LA IMAGEN, YA QUE TODOS SABEMOS QUE LA FLOR BLANCA ES SIGNO DE SU PRESENCIA, LA REPRESENTA.

8. RECUERDEN QUE LOS RECIPIENTES DONDE PONGAN EL AGUA, EL RON A LA SANTISIMA MUERTE DEBE SER EN RECIPIENTES DE VIDIO NO DE PLASTICO.

9. RECUERDE QUE DEBE DESECHAR DE SU PENSAMIENTO " LA MALA SUERTE ", SI NO LO HACE USTED MISMO ESTARA AGREGANDO MAS PIEDRAS A SU PROPIO CAMINO.10. INFINITA PACIENCIA, RECUERDE QUE LA MAGIA NO TIENE TIEMPOS, EL TIEMPO EN QUE TARDE EN CONSUMARSE SU DESEO DEPENDE DE TANTAS CIRCUNSTANCIAS QUE NI NOSOTROS MISMOS PODEMOS SABER CUANTAS SON.

11. RECUERDEN QUE EN SU ALTAR NO DEBE FALTAR UN VASO DE AGUA LIMPIA.

12. ES NECESARIO QUE LA VELADORA ESTE PRENDIDA DIA Y NOCHE EN SU ALTAR A LA SANTISIMA MUERTE. YA QUE ES LA ENERGIA DE SU ALTAR DE USTED.

13. Recuerda siempre que La Santisima Muerte es amor , es alegría.Desconfía de aquellos lugares donde el anfitrión de reuniones espirituales es una persona lúgubre y triste, de aquella persona que intenta mostrarte el sendero de la espiritualidad mediante miedos, culpas o castigos. Esa no es la senda de la verdadera espiritualidad. Es una senda, pero no conduce a la verdad o la armonía, paz o buenaventuranza, sino a intereses egoístas que intentan condicionarte para tenerte en prisión de sus oscuros designios.

Donde reina el espíritu de la luz no hay motivo para atrapar a otros mediante el manejo la culpa, del miedo o el castigo. Donde reina el espíritu de la luz todo es armonía, felicidad y desapego.

Los egoísmos no existen porque no pueden resistir el resplandor del alma y no tienen ya lugar donde cubrirse. Quedan expuestos a la verdad y ésta los aniquila para siempre.

14. SE LES RECOMIENDA QUE EL PAN QUE SE LE PONE EN EL ALTAR A LA SANTISIMA MUERTE NO SE TIRE A LA BASURA.

15. SE DEBE PONER DEBAJO DE UN ARBOL LEJOS DE SU CASA.SE RECOMIENDA QUE CUANDO REALICE UNA RECETA O RITUAL, TRATE DE HACERLO A SOLAS

EVITAR ESTAR CON OTRA PERSONA YA QUE ESTA LE DESMINUIRA LA ENERGIA Y LA CONCENTRACION.

16. RECUERDEN QUE LAS FASES DE LA LUNA SE DEBEN TOMAR EN CUENTA PARA REALIZAR LOS RITUALES O RECETAS

FASES DE LA LUNA:

Cuarto Creciente: Esta es la fase de la Luna más indicada para realizar rituales de fertilidad, de amor, de negocios o creación de sociedades; de éxito en los estudios... Y todo aquello que queremos incorporar a nuestra vida.

Cuarto Menguante: Esta es la fase de la Luna más indicada para realizar rituales que eliminen todo lo negativo que pueda existir en nuestra vida, como puedes ser romper una relación, deshacerse de un mal de ojo, liberarse de drogodependencias, curas de adelgazamiento.

Luna Nueva: Durante esta fase no deben de realizarse rituales.

Luna Llena: Durante esta fase sólo deben de realizarse rituales

17. SE LES RECOMIENDA TOMAR EN CUENTA EL DIA Y LA NOCHE PARA REALIZAR LOS RITUALES.

Día y noche:

El Día: Es Yang. La luz solar empuja a salir a explorar, a intentar cosas nuevas... Es el momento indicado para realizar rituales de trabajo y de negocios

La noche: Es el Ying. Fomenta la meditación y el arte, la poesía, la intuición, los viajes astrales, las experiencias extra corporales. Es el momento indicado para descubrir engaños, fraudes, enemigos ocultos, etc.

18. SE LES RECUERDA QUE AL PRENDER SUS VELAS O VELADORAS SE DEBE HACER DE PREFERENCIA CON CERILLOS DE MADERA.

19. SE RECOMIENDA QUE NO SE COLOQUE FRUTA ECHADA A PERDER O BIEN NO DEJAR POR MUCHO TIEMPO EN SU ALTAR FRUTAS MAGULLADAS O ECHADAS A PERDER, YA QUE ESTO RESTARIA PODER A SU ALTAR.

20. SE RECOMIENDA QUE CUANDO VA A CONSEGUIR UNA IMAGEN DE LA SANTISIMA MUERTE BUSQUE AQUELLA POR LA QUE SIENTA USTED UNA ATRACCION IRRESISTIBLE, NO IMPORTA SU TAMAÑO O EL MATERIAL DE QUE ESTE HECHA. ELLA SE FIJO EN USTED Y POR ESO ES LA IMAGEN QUE MAS LE CONVIENE.

21. SE RECOMIENDA QUE EL PAN NUNCA Y POR NINGUN MOTIVO DEBERA FALTAR. SE PUEDE COLOCAR UN BOLILLO O UNA REBANADA DE PAN INTEGRAL EN SU ALTAR. DEBERA CAMBIARLO CON FRECUENCIA, POR LO MENOS DOS VECES POR SEMANA.

22. LE SUGERIMOS QUE PARA CUALQUIER ASUNTO DE AMOR, LA RECETA DEBE SER PREFERENTEMENTE EN LA NOCHE, YA QUE A ESA HORA LA PERSONA A TRABAJAR ESTA DESCANSANDO Y SU ESPIRITU ES MÀS ACCESIBLE.

23. CONSEJOS PARA QUE NO FALLEN LOS RITUALES

1°.- Para encender las velas o los inciensos, utiliza siempre cerillas de madera y nunca un mechero de gas o gasolina, pues éstos harán inservibles los rituales.

2°.- Procura utilizar siempre los ingredientes (velas, estampitas, aceites,...) indicados en las "recetas" y nunca otros aunque sean parecidos, pues dependiendo de ellos el ritual tendrá unos resultados u otros.

3°.- Cumple a rajatabla las indicaciones sobre horarios, días o fases lunares en los que hay que llevar a cabo las recetas. El factor tiempo es vital a la hora de convertir en mágico el ritual.

4°.- Procura realizar los rituales siempre solo o, en su defecto, con personas de total confianza.

5°.- Cada vez que decidas hacer un ritual, concéntrate en él y sólo en él. Tómatelo en serio y nunca a juego.

6°.- Si el ritual da resultados positivos, no olvides nunca darle las gracias al santo o dios que ha intercedido por ti.

24. Estas 9 reglas ocultas fueron dichas por las 9 Musas o Sacerdotisas que calentaban y custodiaban el Caldero Sagrado.

1. LA LEY DEL REBOTE

Indica que una fuerza superior siempre rebotará un poder inferior. En otras palabras, si tú, el aspirante, tiene que subir contra otro practicante, o contra una energía incorpórea, que es más fuerte que tú, cualquier cosa que proyectes en su dirección volverá a ti mas la fuerza del rebotador.

2. LA LEY DE LAS 3 DE DEMANDAS

Todas las demanadas procedentes de las dimensiones sutiles están repetidas por triplicado. En la primera emisión, la mente consciente queda alertada, la repetición compromete las facultades de la razón, mientras que la tercera manifestación entra en contacto directo con la psique o fuerza del alma. (Como en la historia bíblica de la negación de Pedro). Esta ley particular se observa de manera muy estricta en la magia celta, ya que representa un aspecto de la mística del número sagrado, el 3.

3. LA LEY DEL DESAFIO

Todas las visiones, los sueños, las fuentes de inspiración, los indicios, en suma todo aquello que parece salir desde el más allá de los límites del pensamiento racional y lógico, es un desafío. Aquí hay que tener una honradez absoluta, ya que el aspirante ha de percibir la línea sutil que separa la realidad presente de las interferencias y la inspiración del engaño.

4. LA LEY DE LAS IGUALDADES

Cuando dos fuerzas iguales se encuentran, con el tiempo una dejará paso a la otra, que, en consecuencia, subirá de categoría. Esta ley está confirmada por las leyes naturales de la ciencia y queda claramente demostrada en la física de la partícula.

5. LA LEY DEL EQUILIBRIO O CONTRAPESO

Según la Ley del Equilibrio, todas las cosas deberían funcionar según su propia frecuencia o su nivel correcto. Por ejemplo, sentarse durante horas concentrándose para buscar la suficiente energía psicocinética como para mover una mesa de 6 pulgadas, cuando se puede conseguir el mismo efecto dándole un ligero empuje, es una tarea baldía y un gasto de poder que se podría emplear mejor en modos de expresión más constructivos. La Ley del Equilibrio tiene que ver también con el estado de contrapeso necesario para el funcionamiento satisfactorio y la expresión correcta de la energía a todos los niveles, lo cual la relaciona en especial con la enfermedad y la curación. Denuncia los excesos de toda clase y exige, por ejemplo, que el cuerpo físico sea tratado con cortesía porque es habitado por muchas otras formas de vida, incluidos los 4 elementos, sin cuyos amables servicios no habría estructura molecular y por tanto no habría cuerpo físico.

6. LA LEY DE PETICIONES

Esta Ley indica de qué modo las cosas trabajan o no trabajan para nosotros, lo cual, por supuesto, dependerá del grado de iniciación de cada uno. Si, al hacer unas peticiones ocultas, el estudiante

encuentra que la respuesta no es correcta, quiere decir que aún no se la ha ganado. Esto ocurrirá a menudo con los aspirantes que trabajan de forma estéril o que "mandan" a las inteligencias procedentes de los reinos elementales sólo para descubrir que están siendo manipulados como marionetas por las que ellos pretendían controlar. Si este es el caso, se trata de volver al "tablero de dibujo".

7. LA LEY DE LAS POLARIDADES

Lo positivo y lo negativo, el ánimo y la animosidad, lo masculino y lo femenino, el proceso de individuación tanto espiritual como racional: todas éstas son expresiones de esta ley. El iniciado tiene que estar bien polarizado en sí mismo antes de poder dar un paso determinado a lo largo del recorrido. Esta ley, a pesar de ser rechazada por algunas personas, es estrictamente observada por los reinos elementales que no mostrarán el debido respeto a aquellos que se nieguen a observarla. Si uno de los planos es más elevado o si una de las frecuencias es más sutil, la diferencia entre las dos polaridades se hace borrosa y allí está el peligro. El estado ideal, según dicen, es el ánimo y la animosidad en perfecto equilibrio dentro del individuo, sin invadir ni quebrantar la ley cósmica.

8. LA LEY DE CAUSA Y EFECTO

También es llamada la Ley del Karma, aunque "Karma" es un término estrictamente oriental que muchos utilizan, con poca exactitud, para expresar el principio de "lo que siembras recogerás". Un aspecto que se suele descuidar de esta ley se refiere al intercambio de energías, lo cual quiere decir que nunca deberíamos esperar nada de nadie, aunque el intercambio no siempre sea en "especie". Por ejemplo, si una persona pobre recibe un donativo de dinero no tiene por qué corresponder en efectivo, sino que podría hacer un servicio al donador que fuera apropiado a sus medios y talentos. Lo mismo tiene que hacer una persona rica que hereda un dinero que no le ha costado trabajo conseguir. Una simple plegaria dicha de corazón equivale muchas veces, en energía emitida, al donativo de mil libras de un hombre rico.

9. LA LEY DE LA ABUNDANCIA (O LEY DE LA OPULENCIA)

Esta ley expresa la atracción del querer por querer. Dinero llama a dinero, un temor es un deseo insatisfecho, etc. Al ocultista al que le queda su última libra se le aconseja que vaya a gastársela porque una energía gastada atrae una energía similar

25. Para obtener un buen resultado en los hechizos debe tener en cuenta los siguientes consejos:

- Una mente en positivo, sin que en ningún momento se instale la duda sobre el éxito de nuestro propósito es la energía fundamental para cualquier trabajo mágico.
- No comentar con ninguna persona los rituales realizados, evitando de esta manera la influencia de ondas negativas en nuestros propósitos.
- Confianza en lo que estamos realizando.

- Infinita paciencia, recuerde que la MAGIA NO TIENE TIEMPOS, el tiempo en que tarde en consumarse su deseo depende de tantas circunstancias que ni nosotros mismos podemos saber cuantas son.

- Deseche de su pensamiento "la mala suerte" si no lo hace Ud. mismo estará agregando más piedras a su propio camino.

26. Claves Básicas para que los hechizos salgan bien

Los factores que afectan el desarrollo de un ritual son muy numerosos. Si sus prácticas mágicas nunca dan buenos resultados o tienen un efecto muy breve, es hora de que empiece a revisar su forma de trabajo. Tenga en cuenta las variables que potencian la fuerza de los rituales y sus probabilidades de éxito serán cada vez mayores.

¿Por qué fracasan los rituales?

Todo esoterista debe aceptar el hecho de que los trabajos mágicos no siempre tendrán un éxito completo, pero aún así, siempre hay algo que se puede aprovechar y que se puede aprender de un ritual. Cuando los hechizos fallan, los ocultistas no se vuelven contra sus deidades ni se enfurecen ante su mala suerte. Por el contrario, como corresponde a quien encara esta tarea con responsabilidad, regresan al punto de partida y examinan las facetas del hechizo, desde el objetivo que lo motivó hasta la construcción final, en busca de indicios acerca de lo que no hicieron bien. Como todas las actividades que se realizan con seriedad y compromiso, sólo triunfa quien es perseverante y se preocupa por mejorar. Sin embargo, es posible eliminar algunos factores de riesgo, ya que hay circunstancias específicas que atentan contra el éxito de los hechizos.

Errores frecuentes

Los factores que enumeramos a continuación provocan el fracaso de los rituales:

- Mala definición del objetivo que impulsa a la realización del trabajo mágico.
- Posibilidades de que los efectos del rito dañen a otra persona.
- Omisión de un paso necesario en la elaboración del ritual.
- Herramientas de trabajo en mal estado; es decir, "cargadas de energía negativa".
- Poca disposición anímica.
- Mala elección del momento para trabajar.

Pasos básicos de un hechizo

Existen pasos básicos para realizar hechizos con éxito.

- Entender y definir el objetivo mágico.
- Asegurarse de la ética del trabajo.
- Reunir el equipo necesario y acondicionar el área de trabajo.
- Generar energía mágica.
- Efectuar las acciones físicas que requiere el hechizo.

- Poner fin al trabajo.

¿Qué espera usted de la magia?

Ningún hechizo puede dar buenos resultados si quien lo practica no respeta el fundamento de la magia. La base de toda actividad esotérica es el perfeccionamiento del espíritu, el desarrollo y la evolución del yo. Y esto debe dar sustento a los hechizos desde el principio hasta el final. Más allá del objetivo concreto que nos impulse a efectuar un ritual, detrás de ese deseo debe actuar un deseo superior: transformarnos interiormente y evolucionar de tal modo que el Universo entero obtenga un beneficio.

Defina sus objetivos

Parece algo obvio, pero muchas veces, los hechizos fracasan porque la energía mágica no está bien dirigida. Lo que causa esa dispersión de fuerzas es la mala definición del propósito que nos impulsa a practicar el ritual.

Antes de comenzar a trabajar, usted debe saber con exactitud qué es lo que quiere obtener. Exprese en una sola frase, clara y coherente, cuál es ese deseo.

No hable de sus practicas

Guardar silencio es una costumbre mágica tradicional que ayuda a proteger la energía que se pone en los hechizos. Hay un viejo proverbio esotérico que enseña que "el poder compartido es poder perdido". Es conveniente guardar los objetivos para uno mismo, ya que de ese modo es posible centrar la energía en ellos.

¿Cómo finalizar un ritual?

Una vez que haya finalizado su trabajo mágico, debe "cerrarlo". Este punto suele omitirse y es un grave error. Es como dejar abierta la puerta de la casa, dejando que se escape el calor, y correr el riesgo de que entren intrusos.



Los aceites esenciales

Los aceites esenciales no deben ser utilizados puros, porque son altamente concentrados; el sándalo y el patchouli son aceites muy pesados que no funcionan bien en las lámparas aromatizadoras y difusores debido a su evaporación es muy lenta. Si utilizamos quemadores, debemos llenar la vasija del quemador con agua pura y agregar unas gotas del aceite o mezcla de aceites seleccionados.

Para ungir las velas con aceites esenciales utilizaremos una base de cualquier aceite vegetal (oliva, almendra, girasol, jojoba, sésamo, palma, almendra, cártamo, avellana), al que añadiremos unas gotas de la esencia o esencias que vayamos a emplear.

Los aceites esenciales no deben ser ingeridos bajo ningún concepto sin prescripción.



A veces se emplean dentro de un marco terapéutico, con supervisión y las debidas indicaciones de tipos, cantidades y disoluciones. Para obtener baños terapéuticos, se añaden un par de gotas al agua de la bañera. También se utilizan en la elaboración de cremas de masaje y aceites corporales. Veamos algunos de los usos tradicionales:

- **El Benjui** revitaliza, aumenta la energía del cuerpo y estimula la mente.
- La Canela estimula la acción, da energía y despierta emociones fuertes, por lo que su uso se restringe a lugares activos como las salas de estar.
- **El Cardomomo** clarifica la mente, estimula el apetito y despierta los deseos sexuales.
- **El Cedro** es un calmante con cualidades espirituales, que se emplea cuando se precisa concentración y calmar los nervios, muy adecuado para el dormitorio.
- **El Cipres**, armonizador de energías, suaviza la respiración y aporta consuelo. Se considera protector de algunos animales domésticos e incluso se cree que ahuyenta las pulgas en los perros.
- **El Eucalipto** es un descongestionador de las vías respiratorias y un purificador del ambiente. El uso de este aroma es ideal para impregnar el dormitorio después de un día agotador.



- **La Hierba Luisa** se emplea por sus propiedades purificadoras y relajantes.
- **El Ilang Ilang** (canaga odorata) es suavizante, sedante, ayuda a descansar y a dormir. Tiene propiedades tranquilizadoras, calma la ira y los estados emocionales negativos. Con frecuencia libera los nudos de tensión, ansiedad retenida, y en ocasiones aporta un componente sensual.
- **El Incienso** reduce el estrés y la tensión y es muy beneficioso en la meditación.
- **El Jazmin** se utiliza para tratar los trastornos emocionales relacionados con la actividad sexual y ayuda a relajar el cuerpo.
- **El Jengibre** aporta energía y se caracteriza por las actividades y vibraciones que transmite. Se utiliza como afrodisíaco y fomenta la confianza en uno mismo y el valor.
- **La Lavanda**, libera tensiones cuando el ambiente está muy cargado. Posee unos efectos armonizantes, calmantes y equilibrantes, que son ideales para el cuarto de baño y los dormitorios.
- **El Limon** es un depurativo que se emplea en la limpieza energética. Destaca la frescura emocional que aporta con sus propiedades revitalizadoras, que alivian el cansancio mental y le hacen muy adecuado en estudios y áreas de trabajo.
- **La Madre selva** fortalece la psique y su aroma se ha utilizado en la magia popular para mejorar la economía.
- **La Menta** aporta claridad mental y mejora la respiración.
- **El Narciso** es el aroma del amor por excelencia. En Oriente Medio se utiliza como afrodisíaco y en China para atraer a la buena suerte.
- **El Palo de Rosa** es un regulador nervioso, que descarga a tierra, y se emplea como un regenerador dérmico.
- **La Palmarrosa** se emplea como refrescante y es muy útil para atraer el amor y la curación.
- **El Patchouli** cuenta con propiedades evocativas y afrodisíacas.
- **El Pino** posee propiedades estimulantes, purificadoras y vigorizantes que aceleran los procesos curativos del cuerpo.
- **El Romero** se utiliza para la protección y orientación mental.
- **Las Rosas** estimulan la apertura del corazón y son símbolos de amor, paz y belleza.
- **El Tomillo** refuerza las defensas y estimula los centros vitales.
- **El Vetiver** se emplea para la protección de energías negativas y para atraer el dinero.

[Aceite de Albaricoque](#)

Protege de los falsos amigos . Estimula el deseo sexual.

Si se tira desde el exterior un hueso a la ventana de una casa y penetra al interior de la misma, esto aporta felicidad a la familia.

Aceite Pino Silvestre

Se utiliza para atraer clientes.

Aceite de Chipre

Es utilizado por hombres de negocios y grandes jugadores para obtener éxito en sus transacciones y actividades.

Aceite de Cidra

Se utiliza para atraer clientes, amigos o adeptos.

Aceite de Colonia

Se usa para destruir o anular las vibraciones negativas.
Muy recomendado para viajes, ya que los viajeros, rocían sus maletas con ello.

Aceite de Coria

Se usa para despojos. Destruye los maleficios, aleja al envidia, estimula la concentración y la reflexión.

Aceite Sandalo Dulce Eh Hindu

Sirve ambos para la buena onda.

Aceite Vetivert

Sirve para estudios.

Aceite de Ajonjoli

Se usa en la preparación de lámparas dedicadas a buenas acciones.



Uso de los aceites en veladoras

ESTOS ACEITES ESPECIALES SE UTILIZAN DE LA SIGUIENTE MANERA , EN LAS VELADORAS DE VIDRIO REALIZAR UN ORIFICIO CON UN DESARMADOR (DESTORNILLADOR) Y PONER EL ACEITE INDICADO - AMOR - DINERO - SALUD - PURIFICACION - ETC . EL ACEITE ES AROMATICO Y SE QUEMARA MIENTRAS LA VELA ESTA PRENDIDA , EN LAS VELAS CIRIOS, VELONES RECUBIERTOS CON CELOFAN ,BASTARA CON PONER EL ACEITE EN SUS MANOS FROTARLAS, VISUALIZAR SU PEDIDO Y FROTAR LA VELA CON EL ACEITE INDICADO , SIEMPRE DE ARRIBA HACIA ABAJO PARA ATRAER , SI QUEREMOS ALEJAR MALAS VIBRACIONES , GENTE INDECEADA ETC ,SOLO UTILIZAMOS EL ACEITE EN DICHA VELA PERO FROTAMOS EL ACEITE DE ABAJO HACIA ARRIVA ,VISUALIZANDO QUE NUESTROS PROBLEMAS SE VAN . TODOS LOS ACEITES SE RECOMIENDAN UBICARLOS EN EL ALTAR DEL MAGO BLANCO.



ACEITE PARA EL CUERPO COMO CANALIZADOR



Aceite para el cuerpo en especial para las personas que quieren conectarse con su entidad Santa Muerte o guía espiritual, el aceite funciona como un canalizador de energías astrales en el cual al ponernos una pequeña cantidad en nuestros dedos y llevándolo a nuestro cuello, producirá una agradable sensación y atracción de nuestra entidad de luz, ángeles, vírgenes y santos, dependiendo de quien sea su guía, es un producto ideal para esotericos y consejeros que quieran sentir la presencia de su entidad al lado y dentro suyo. También es útil como aceite de atracción y protección espiritual, camuflándolo como perfume personal.

POCIMAS

CONTRA EL DESAMOR

Se dice k el pensamiento es una planta k alivia el desamor,si te encuentras tu asi en esta situacion,entonses te aconsejo k prepares una infusion de flores de pensamientos y de manzanilla (una cucharada de cada planta por cada medio litro de agua)despues deja k las flores de estas dos plantas reposen 15 minutos,luego los cueles y te bebes la infusion,veras k te ayudara a olvidar ese amor mal correspondido,suerte!!

(P.D puedes usar el tiempo nesesario)

PERFUME AFRODISIACO

Para despertar el deseo disponga de los siguientes materiales; un ramo de ruda hembra,el jugo de media naranja,una pisca de canela,un clavo de olor,una rosa roja,y cuatro vasos de agua....se hierve todo los ingredientes durante 10 min.espere a k enfrie y cuele,cuando lo colokes en su botecito de preferencia con rociador diras estas palabras,"Por el poder de la Santisima Muerte sus bendiciones y sabiduria,con esta ruda bendita se acercaran hacia mi la pasion y la felicidad." despues uselo con su perfume habitual antes de cada cita.



EL PODER DE LOS INCIENSOS

Los inciensos han sido utilizados por muchos años para rendir culto a los dioses y así interconectar lo terreno con lo divino y , además, tienen reconocidas propiedades curativas , afrodisíacas y relajantes.

En esta sección podrás encontrar el incienso exacto para lo que desees.

- **AMBAR:** Afrodisíaco para ambos sexos , da energia y fuerza física.

- **CANELA:** ayuda a aclarar ideas , es bueno para la meditación.
- **COCO:** estimulación del placer sexual.
- **CEREZA:** aroma dulce que estimula el amor.
- **NATURAL:** descarga, (lo venden en varitas o en grano).
- **FRUTILLA:** abre camino en el amor. Cuida e ilumina el entendimiento con la pareja.
- **JAZMIN:** combate la depresión, da optimismo, animosidad. Su suave aroma atrae la buena suerte.
- **LAVANDA:** descarga, limpia, aleja el miedo.
- **LOTUS**(flor de loto): atrae la abundancia, favorece la realización de negocios.
- **MANZANA:** salud, genera bienestar y alivio a cualquier dolor físico.
- **MENTA:** aleja la soledad interior, depura ambientes cargados.
- **MIRRA:** protección contra todo mal. Para atraer al dinero
- **SÁNDALO:** relaja el cuerpo y tranquiliza la mente, descarga otorgando suerte y fortuna.
- **ROSA:** produce sensación de paz, sirve para el amor.
- **PATCHOULI** (pachulí): por la mañana energiza, por la tarde es afrodisíaco , llama dinero.
- **MUSK:** afrodisíaco.
- **ALMIZCLE:** limpieza y purificación.
- **PINO:** purifica , fresca y limpieza energizantes.
- **NIGHT QUEEN** (reina de la noche): generosidad , simpatía , atractivo para el sexo opuesto , especial para el amor.
- **BENJUI:** limpia energías negativas.
- **YLANG - YLANG:** especial para los nervios y la tensión.
- **SIETE PODERES:** para el amor , salud dinero , suerte en general.
- **VAINILLA:** su aroma es especial para encantar y seducir.
- **VIOLETA:** propicia la unión permanente de la pareja , sirve para la relajación profunda.
- **OPIUM:** atrae pareja , antisoledad, para obtener o perdurar la unión de la pareja.

Copal: Para purificar el ambiente y alejar a los espíritus dañinos.

Estoraque: Para proteger contra las malas vibraciones, para el éxito en los negocios y en el trabajo.

Sándalo y clavel: Utilizar estas esencias como perfume personal para el bienestar en la casa y en el trabajo.

Saumar con Mirra: Pasar un platito con azúcar quemada y regar esencia de azalea o flor de Nardo en el trabajo, sirve también para cortar envidias.

Lavanda y Siete Machos: Para cortar envidias en los negocios.

PREPARACIONES:

Para cortar las envidias en los negocios: Hervir un ramo de limpia, (los venden preparados en los mercados) con un chorro de Siete Machos y esparcirlo por la oficina o lugar de trabajo.

Para los hijos adolescentes problemáticos: Regar agua o loción de Agave en sus habitaciones.

Para atraer al novio o a la novia antes de verlo o verla: Darse un baño con rosas, azahares y Jazmín.

Para asegurar la fidelidad de la pareja sin que esta se de cuenta: Agregar 7 gotas de Jazmín, rosas y magnolias a su loción favorita o regarlas en la casa donde vive y si se trata de su habitación utilizar esencia de Chicharro.

Para buscar el amor: Echarse esencia de Rosas. Como afrodisíaco: Si es en un baño, agregar un Té bien hervido con canela y perejil al agua, si es una ducha, hay que ponerse el Té al terminar.

Para que regrese la persona amada: Dividir con marcas una vela blanca en siete partes, hacer un agujero pequeño en cada división, poner un Pensamiento (Flor) morado en cada agujero y rellenarlo con el perfume preferido de la pareja: Cuando este hecho, a las 7 de la noche decir el conjuro: Con dos te miro Con tres te ato En el nombre del Padre del Hijo y del Espíritu Santo. Y la pareja regresará a partir de los siete días.

Para proteger el hogar: Colgar a la entrada una planta de Sábila con moños rojos atados a las pencas.

Para alejar a los espíritus hostiles y malvados: Atar con unos lazos rojos una rama de espino negro, una de avellana y otra de encino.

CONSEJOS PRACTICOS:

Incienso del verdadero amor:

Una parte de canela, una parte de lirio, unas gotas de aceite esencia de pachulí. Quémelo para el amor.

Incienso para atraer y fortalecer el amor por su pareja:

Dos partes de Sangre de Dragón, una parte de lirio, media parte de canela, media parte de pétalos de rosa,unas gotas de aceite de almizcle y unas gotas de aceite de pachulí. Quémelo.

Para atraer y fortalecer el amor que siente por los demás:

Dos partes de sándalo, media parte de albahaca, media parte de bergamota, unas gotas de aceite de rosa y unas gotas de aceite de lavanda. Quémelo.

Incienso de Afrodita

Una parte de canela, una parte de cedro y unas gotas de aceite de ciprés. Quémelo en los rituales para atraer el amor.



Velas colores

Dorada

Esto a un lado de nuestra santa muerte atraerá el dinero, el éxito y se nos ayudara a que se nos abran los caminos en lo económico.

Blanca

El prender una vela a un lado de esta milagrosa imagen o en su altar representa la purificación total a todos nuestros deseos, atrae la paz y la armonía.

Roja

Este color es el primordial para cualquier ritual relacionado con lo sentimental, con el amor, la pasión y el deseo, también ayudará el prender una vela de este color para tener armonía total con nuestra pareja y estabilidad emocional que tanto hemos estado buscando.

Morada

El prender 3 velas o veladoras de este color ayuda a atraer la salud y a rechazar toda enfermedad natural o provocada.

Azul

A este color se le ha visto muy ligado con el entendimiento y la concentración, por eso se sugiere que prender una vela o veladora de este color a un lado de nuestra muerte, ayudará mejor a todo estudiante que llegasen a tener problemas con alguna materia que estén cursando.

Rosa

Este color ayuda en todo lo relacionado con amor, lo sentimental y si se mezcla con el rojo dará mejores resultados.

Negro

Es cierto que con este color podemos invocar energías negativas, pero el lado positivo de este color es que también nos va a ayudar en nuestros rituales para que se aleje toda la gente nociva e intrigante de nuestro camino. veces sean necesarias.



INTERPRETACION DE LAS VELAS

Cuando la llama suelta chispas; Le indica que podría tener algún tipo de desilusión antes de que su pedido se vea realizado.

Cuando varias lagrimas se unen formando una mayor

Esta acumulación de cera, siempre augura que se le avecinan al consultante situaciones conflictivas que tendrá que resolver, quiera o no quiera. Le asaltaran un sinfín de dudas y preguntas a las que no encontrara respuesta. Se podría decir, que se encontrara en una encrucijada. Nos aconseja que rectifiquemos nuestra forma de pensar y/o de actuar.

Cuando la llama sube y baja

Le indica que usted esta pensando varias cosas al mismo tiempo, su mente esta un poco confusa.

Cuando la mecha se divide en dos

Indica que su deseo no se le cumplirá, porque lo que usted ha pedido no lo ha hecho con suficiente convicción.

Cuando la lagrima cae por la derecha

Le indica al consultante la solución de sus problemas y la aclaración de las cuestiones pendientes. Presagia soluciones rápidas en la vida de quien consulta. Se han de esperar cambios.

Cuando la lagrima cae por la izquierda

Augura dificultades y demasiada lentitud. Se han de esperar tardanza en la resolución de los problemas pendientes. En amor presagia disputas o desconfianzas. El consultante caerá en una depresión...

Cuando la punta de la mecha es brillante

Le augura a usted que tendrá suerte en su pedido. Lo que usted ha pedido, lo verá realizado en breve.

Cuando la vela se apaga por sí sola y sin motivos aparentes

Este síntoma le está a usted indicando que la parte más difícil del pedido será realizado, pero el resto dependerá solo de usted, de su fuerza de voluntad y sacrificio para conseguir verlo realizado.

Cuando la llama vacila

Indica que su pedido tendrá algunos cambios. Las cosas no saldrán como usted desea.

Cuando la llama parece un espiral

Le indica que su solicitud será escuchada..., el mensaje está en camino. Recibirá usted buenas noticias.

Cuando la llama oscila hacia la derecha

La respuesta a nuestra pregunta es... "Si". Predice noticias o acontecimientos positivos en la vida del consultante. Augura buenos momentos para el amor y mejores para el trabajo.

Cuando la llama permanece estática (sin oscilación)

Anuncia estabilidad, estancamiento y poca acción. En el amor se asocia a la paz emocional, la tranquilidad y el sosiego. La situación presente seguirá estancada. No son de esperar cambios...

Cuando una vela llora mucho

Cuando la vela llora mucho: Es un mal augurio. Puede estar usted bien seguro de que su deseo no se verá realizado, por lo menos no antes de 12 meses. Es decir, le está indicando que en el momento presente, hay muchas interferencias que dificultaran el que su deseo se vea realizado en un tiempo más o menos breve.

Cuando la lagrima cambia de dirección

Los ziz zas, siempre representaran dudas y desconfianza, en uno mismo y en los demás. Manifiesta que el consultante pasará por una crisis sentimental y/o una etapa bastante problemática. Se aconseja prudencia.

Cuando la llama oscila hacia la izquierda

La respuesta a nuestra pregunta es negativa, es decir, "NO". Además, manifiesta buenos momentos para proyectar o idear situaciones, pero no para ejecutarlas.



Simbología en la cera de los restos de la vela

NUMEROS: cada vez que se forma un número este se debe interpretar en un sentido temporal. Rara vez podremos saber con exactitud si nos indica días, meses o años. CORONA: apertura de nuevos encuentros afectivos, progreso laboral y reconocimientos. CORAZON: vivir? un romance apasionado pero puede no ser definitivo en su vida. CASA: ingresos económicos en el seno de la familia. DOS SEMICIRCULOS: los planes se concretan de a poco y con trabajo duro. Perseverancia es la formula del progreso. GARRA O GARFIO: peligros, tendencia a la maldad y a cometer actos de injusticia. MANOS O DEDOS: recibir? ayuda de un familiar o de un amigo cercano.

CORONA DE RAYOS: éxito profesional y progreso laboral inminente, para lo cual se recibe ayuda de gente conocidas bien el avance es estable, procura no contraer muchas deudas.

ROMBOS: es un buen momento en su vida, porque irradia magnetismo y simpatía, aproveche estos momentos para solidificar el futuro.

TRIANGULOS: cuidado, puesto que hay obstáculos en el camino.

AVES: ilusiones que se concretan.mucha imaginación creativa.

SERPIENTE: cuidese de las traiciones y de las habladurías.

PALOMA: indica una pronta mejoría de su situación laboral y espiritual .

CETRO: le aguarda un importante destino o ascenso en su carrera o un gran reconocimiento en su profesión.

HOMBRE: la protección de un amigo importante.

BASTON: ayuda y apoyo económico inesperado.

RELOJ: es la hora de tomar serias decisiones.

CABALLO: indica viaje corto, negocio favorable o trabajo agradable

ARBOLES: anuncia que los proyectos comienzan a tener buenas bases y solidas raíces.

MANZANA: indica una ocasión favorable y ventajosa que es necesario aprovechar y no dejar escapar .

DRAGON:anuncia operaciones muy desfavorables, espere unos meses y trate nuevamente de intentar el éxito.

RATON: personas que pretenden aprovecharse de las bondades suyas, o de la persona a quien se le encendió— la vela.

MESA: anuncia una reunión de trabajo, poco clara, tenga cuidado.

GALLO: indica una traición inminente, si va a viajar posterguelo.

CANDADO: indica que la solución a sus problemas laborales está? en otra ciudad o en otra actividad.

CUERNO: un viaje importante, o una compra importante.

HUEVOS: indica el éxito incierto, probable enfrentamiento con dos personas.

RAYOS: muchas habladurías y calumnias a su alrededor.

ESPADA: indica que todo éxito ser? a costa de su esfuerzo.

HACHA O BALANZA: problemas legales, asuntos de papeles.

ESCOBA: es el momento de limpiar su aura y su entorno de ondas negativas y personas nefastas.

CARACOL O ESTRELLA DE MAR: de las aguas revueltas si sabe aprovecharle tendrá? un beneficio.Felicidad en familia

LLAVE: las puertas están abiertas, no deje pasar la oportunidad.

RUEDA DE CARRO: dificultad para progresar.

MORTERO: necesario insistir para lograr sus fines.

ARCO Y FLECHA: aunque sus armas no son las mejores, con inteligencia puede pelear por lo que desea.

MULETA: necesario encontrar el apoyo de amigos.

MARTILLO: es el momento de asegurar sus propósitos.

MEDIA LUNA: momentos de tristeza y lágrimas.

SOL: Éxito asegurado en sus proyectos, si tienen buena base.

GUADAÑA: hay un corte inminente en sus proyectos.

TRONO: en su circulo de amistades o trabajo estara considerado de mejor *manera.Nuevo trabajo con éxito seguro.*

CIRCULO CON PUNTOS: el éxito está asegurado.



El Uso de la Polvora

En el transcurso de los rituales esotericos ,la polvora es un elemento de mayor importancia a la hora de actuar en el campo aurico de las personas , genera una explosion producida y dirigida por el mago ,con el objetivo adecuado al pensamiento magico .

Tanto en la magia blanca como en la negra es muy abitual la utilizacion de la polvora tanto de la preciada polvora negra como la blanca ,quisiera recalcar que la mayoria de los magos negros utilizan la povora negra para sus cometidos rituales ,esta polvora actua como un rayo energetico solo para romper el aura humana ,en donde una vez abierto pueden utilizar y manipular su doble eterico

Formula de polvora negra

Azufre en polvo + carbon vegetal +sal = polvora negra



Uso de la polvora en los rituales y limpieas

Nota ; Ritualizar en el altar del mago nuestra polvora a utilizar , si queremos cortar energias negativas atadas al consultante o magia negra es adecuado .

- * En primer lugar ubicar a la persona afectada mirando nuestra entidad .
- * Realizar un circulo de polvora alrededor del consultante si queremos proteger .
- * Dibujar 2 lineas paralelas al camino del consultante para abrir caminos .
- * Utilizar la guadaña de la santisima muerte para cortar ataduras
- * Utilizar la espada de san miguel arcangel para trabajos legales
- * Proteger la puerta de nuestra casa con una tetagramaton o cruz de polvora.

El uso de la polvora tiene que ser adecuado y sabiendo que es una mezcla explosiva muy peligrosa , en nuestras limpieas tendremos que explotar polvora con mucha precaucion ya que al ser utilizada genera una onda expansiva explosiva de una velocidad muy rapida ,es aquí que tenemos que estar protegidos y la unica forma de proteccion es precaucion al uso mismo .

La polvora negra es mucho mas peligrosa que la polvora blanca o besta-power , antes de utilizarla debemos estar concientes que podemos quemar a nuestros clientes ,es por ello que trabajaremos con mucha precaucion .

Para tener mas efectividad en nuestros rituales utilizaremos la polvora blanca y en el medio de la misma un poco de polvora negra ,esta mezcla es muy efectiva en formaciones de cruces de proteccion .

Si compramos la polvora o la realizamos es importante ritualizarla para nuestro cometido, para ello nada mejor que un tetagramaton de plata metido en el frasco de polvora, llevada a nuestro altar y dejarla por lo menos 24 horas .

Levantamos el cuchillo de mago junto con la polvora y decimos .

En nombre de (su nombre) consagro esta polvora para todos mis ritos esotericos , con su poder sacare todo mal mandado , limpiando y purificando cada lugar o persona que sea necesario . en el nombre del tetagramaton yo te consagro ,que asi sea . + + +

VELADORA PARA DESPOJO DE MAGIA NEGRA

La magia negra es la ciencia aplicada al mal, para conseguir que se produzca un cambio de acuerdo con la voluntad, utilizando medios no comprendidos actualmente por la ciencia occidental tradicional, con el propósito de provocar daños físicos o no físicos a los demás, pudiéndose realizar de forma consciente o inconsciente. Muchas personas suelen jugar con las ciencias ocultas de la polaridad negativa produciendo verdaderas catastrofes , en este ritual trataremos de despojar cualquier trabajo negro realizado a nosotros por brujos negros .

Elementos requeridos

1 veladora negra .
incienso ,mirra,copal .
semillas rojas negras .

sal negra de proteccion .
7 machos
caja de carton
dije de nuestra entidad.

Ritual

tomamos la vela negra con nuestras manos , limpiamos con incienso , o fluido .
invocamos la presencia de nuestro guia espiritual ,para que se manifieste y tome todo control del ritual , le decimos al consultante que pase la vela por todos su cuerpo ,acto seguido ,en la caja de carton introduciremos un ladrillo duro ,levantamos la veladora y diremos . yo te invoco mi guia espiritual ... decir el nombre de su guia para que rompas todo mal ,rompas cadenas y veladoras negras veladas en su nombre de esta persona que busca limpieza espiritual , yo te invocodecir el nombre de nuestro guia ... para que con tu mano rompas todo mal , puesto , trabajado en cualquier altar negro ., en el nombre de ...decir el nombre de nuestra entidad y la santisima trinidad ,padre ,hijo y espiritu santo , rompo , desato ,quiebro todo trabajo contra la personadecir el nombre amen ,amen, amen .
acto seguido rompemos la veladora negra en la caja de carton , limpiamos y con cuidado de no tener vidrios que puedan lastimarnos .
en este momento proseguimos a preparar la veladora para su velacion .
en la vase de la vela (parte de arriba) introduciremos incienso mirra y copal .
con un gotero ,tiramos en la superficie de toda la vela 13 gotas de 7 machos , realizamos una cruz de semillas rojas negras en la parte de delante de la veladora .
debajo de la cruz pegamos el dije con un poco de cera , ubicamos la vela en nuestro altar con una proteccion de sal negra mezclada con azufre en polvo .
velamos la vela y pedimos a nuestro guia se tome el control de la vida de nuestro cliente .
tirar los restos en una bolsa negra .

NOTA podemos leer los restos de la vela al finalizar el ritual .

Los primeros síntomas se encuentran: * Perdidas de trabajos sin saber porque. * Igualmente perdidas de dinero. * Problemas en el hogar, sin razones aparentes * Inestabilidad en las relaciones * Problemas de salud sin una causa justificada * Alejamiento del entorno familiar y de amistad * Agresiones del entorno hacia usted injustificadas* Obsesiones incontroladas * Dolores lumbares * Dolores de cabeza * Dolores cervicales * Dolores de huesos * Pesadillas o malos sueños * Hormigueo en las manos y en las piernas. * Desconfianza de todo el mundo * Perdidas de apetito y por consiguiente de peso * Perdidas de memoria

RITUALES



RITUALES DE AMOR

PARA EL RETORNO DE LA PAREJA
SOLO HAGANLO SI DE VERDAD ES EL HOMBRE AL K AMAN, POR K ES MUY
EFECTIVA.

ESTA SE DEBE COMENSAR EN UN VIERNES ENTRE LAS 12 Y LAS 3 DE LA
MAÑANA, EN LUNA CRECIENTE.

EN UNA VELA ROJA (REGULARES SIN VASO) GRABAR CON UN ALFILER EL
NOMBRE DE ESA PERSONA DE LA MECHA A LA BASE EL NOMBRE DEBE KEDAR
MAS O MENOS ASI(EJEMPLO)

A
N
D
R

E
S

PROCURANDO K LAS LETRAS KEDEN A LA MISMA DISTANCIA LA UNA DE LA OTRA, UNTALE UN POCO DE ACEITE SANTA MUERTE Y VEN A MI Y CLAVA UN ALFILER EN CADA LETRA, COLOCALA EN MEDIO DE UN VASO CON AGUA Y UN INCIENSO DE CANELA, DESPUES PRENDE LA VELA CON CERILLO DE MADERA, REZA LA ORACION DE JESUCRISTO VENCEDOR 3 PADRES NUESTROS Y ESPERA A K CAIGA EL PRIMER ALFILER, CUANDO VEAS K ESTO PASE, APAGA LA LLAMA CON TUS DEDOS NUNCA SOPLANDO.

CADA NOCHE DEBERAS ENCENDER LA VELA A LA MISMA HORA ENTRE LAS 12 Y 3 DE LA MAÑANA HACER LA ORACION Y ESPERAR A K CAIGA EL ALFILER SIGUIENTE, ASI TODAS LAS NOCHES HASTA K CAIGA EL ULTIMO ALFILER.

NOTA: NO SE NECESITA EL APELLIDO SOLO EL PRIMER NOMBRE Y PROCUREN K SEA DE LA MECHA HACIA ABAJO, POR K SI LO HACEN AL REVES SE ALEJARA.

PARA UNIR LA PAREJA

MATERIAL:

MIEL
ABUJA
CANELA
AZUCAR
VELA DE PAREJA (ROJA)
FOTO DE LA PAREJA

EN LA VELA DE PAREJA ESCRIBIR CON LA ABUJA EL NOMBRE DE LA PAREJA EN LA MUJER EL NOMBRE DE LA MUJER EN EL HOMBRE EL NOMBRE DEL HOMBRE. UNA VEZ PUESTO EL NOMBRE EMPIEZAS A LLENAR LA VELA DE MIEL. UNA VEZ LLENA DE MIEL LA LLENAS DE CANELA Y AZUCAR LA PRENDES Y LA DEJAS Q SE CONSUMA. PONER LA FOTO DE LA PAREJA FRENTE A LA VELA. UNA VEZ Q LA VELA SE TERMINE LO Q QEDE DE LA VELA LO ENVUELVES EN UN PEDASO ALUMINIO Y LO ENTIERRAS.

LA FOTO LA PUEDES GUARDAR O LA PUEDES PONER CON LO Q QEDO DE LA VELA Y ENTERRARLA TAMBIEN..

ARMONIZACION FAMILIAR

1 Vela roja en forma de Santa Muerte (Calabera),
rosas rojas,
clavo de olor,
canela,
miel,
aceite de chupa rosa,
aceite de paz,
aceite de amor,
7 machos,
aceite de la Santa Muerte,
aceite de nardos,
papel pergamino virgen.

En un recipiente de madera se ponen los petalos de rosa, escriba en el papel pergamino los nombres de las personas que desea armonizar. Sobre el papel se coloca la vela y agregue todos los demás ingredientes invocando a la Santa Muerte, haga la oración de unión familiar con mucho fe. En pocos días verás los resultados 100% garantizado.

PARA EL AMOR

1 coco,
foto de la persona a trabajar,
miel,
canela,
clavo de olor.

Se escribe el nombre de la persona 13 veces en un papel,

Agua de la Santa Muerte.

Deposite todos los ingredientes en el coco y se sella con cera virgen, se prende una vela rosada y se hace la novena de la Santísima Muerte con mucha fe a la media noche, de preferencia comenzar en martes o viernes. Antes de 9 días mirarás los resultados. Al décimo día llevas el coco al mar invocando a la Santísima Muerte al cumplirse tus peticiones lleva flores a la Santísima Muerte. O remplazar con 7 machos .



ENDULZAMIENTO CON VELA

EL ULTIMO DIA DE LUNA LLENA ,SI SU AMORCITO ES DE MAL GENIO HOY ES LA OPORTUNIDAD DE HACERLE UN ENDULZAMIENTO CON UNA VELA,AKI LES DEJO ESTA LA RECETA SENCILLISIMA DE HACER.

Tomar una vela roja de parafina(sin vaso), pasarla por azucar. Cortarle la punta a la vela y encenderla alreves, con cerillos de madera.

Repetir:

"asi como doy vuelta a esta vela, doy vuelta a los sentimientos de para que se vuelva dulce y amable conmigo"

PARA QUE HAGA TODO LO QUE DESEO

Necesitamos:

una taza blanca

azucar morena

canela en polvo

una clara de huevo

en un pedaso de papel cafe tu nombre
en otro pedaso de papel cafe el nombre de el
una cucharita de madera o palito(de esos de las paletas, de madera)

En la taza se pone el primer papel con el nombre de la persona amada, o a dominar, encima el papel con el nombre de nosotros, se le agrega la azucar morena, canela en polvo, y la clara de huevo.

Todo lo vamos a revolver con la cuchara de madera o palito de madera y le vamos a pedir a la Santa Muerte, k nos ayude con esta persona....escupimos en la taza y empezamos a pedir todo lo k nosotros keremos, y hablamos a la taza como k si fuera la otra persona.

Haganlo con fe en la noche y al dia siguiente veran los resultados, pueden hacerlo todas las noches o lo pueden cambiar cuando vean k se esta descomponiendo, echenlo al desagüe.

PARA QUE SEA EL QUIEN DE EL PRIMER PASO

Si tu amorcito no se decide entonces dale un pushecito.

Ingedientes:

5 papelito de diferentes colores(sin rayas)

1 lapiz o pluma de tinta roja

1 vela roja

procedimiento:

En los cinco papelitos de colores escribe el nombre completo de tu amado, luego, repites:

"CREO QUE ERES TU QUIEN DEBE DECIRLO, SE QUE ME QUIERES"

repitelo 5 veces una por papelito, despues junta los papelitos uno encima del otro y los haces bolita, tomas la vela roja encendida y quema la bolita con los papelitos con el nombre de tu amado, todo hasta que queden cenizas no debes tiralas, sino el hechizo no funcionara, deberas aguardarlas donde nadie las vea.

ENDULZAMIENTO DE AMOR

INGREDIENTES:::

AZUCAR QUEMADA(CARAMELO)

UN TROZO DE PAPEL DE ESTRAZA

UNA MANZANA MEDIANA

UN ARO O ANILLO DE PLATA

UN PLATO BLANCO NUEVO

UNA VELADORA ROSA

ELABORACION;

TOME LA MANZANA Y CORTE LA PARTE SUPERIOR, SAKE LAS SEMILLAS EN EL PAPEL ESTRAZA, ESCRIBA 7 VESES EN FORMA HORIZONTAL EL NOMBRE DELA

PERSONA KE DESEA CONKISTAR Y 7 VESES EN FORMA VERTICAL EL NOMBRE SUYO,NO IMPORTA KE KEDEN ENCIMADOS EN LA PARTE POSTERIOR DEL PAPEL ESCRIBA LA PALABRA AMOR,DESPUES SE ENROLLA Y SE METE DENTRO DEL ARO, LUEGO SE COLOCA DENTRO DELA MANZANA Y SE TAPA CON LA PARTE DELA MANZANA KE SE CORTO AL PRINCIPIO,DE MODO KE KEDE COMPLETA OTRA VEZ. SOBRE EL PLATO BLANCO SE COLOCA LA MANZANA SE BANA CON EL CAMELO Y SE ENCIENDE LA VELADORA RECE 3 PADRES NUESTROS Y 3 AVES MARIAS ,Y OFRESCASELA ALA SANTA MUERTE Y AGALO CON MUCHA FE, Y PENSADO KE EL AMOR DE SU VIDA KEDARA UNIDO A USTED POR SIEMPRE.....

ATRAPE EL PENSAMIENTO DEL SER AMADO

Veintiun veladoras, lisas de color blanco

Un cuchillo nuevo

Miel y canela en polvo, la necesaria

Un lapiz

Con el lapiz escriba -verticalmente-sobre la veladora el nombre de la persona que desee encantar, luego el suyo -horizontalmente- Con el cuchillo pique la veladora mientras dice:

"..... quieto no has de estar y no podras quitar mi imagen de tu mente"

Luego, unte la veladoa con canela y miel de abeja; enciendala con un cerillo- preferentemente de madera-, Repita nuevamente la oracion y dejala consumir totalmente. Realice la operacion por veintiun dias seguidos aun cuando la veladora no se haya acabado encienda la siguiente.

Este es un hechizo blanco. tomen cuenta los mensajes que nos da las veladora...Espero que les guste



hechizo de union para amor y pasion

Una vela roja. Una vela naranja. Un vara de incienso con aroma a pachuli. Pétalos de un clavel rojo. Pétalos de una rosa roja.

¿Qué hacer?

Coloca la vela roja a la izquierda, la naranja a la derecha. Los pétalos al centro y la vara de incienso delante de los pétalos. Enciende las velas, comenzando por la roja luego la naranja y por último el incienso, diciendo lo siguiente: "Que la pasión encienda nuestros cuerpos y almas para que (nombre de tu pareja) y yo (tu nombre), vivamos nuestro amor a plenitud". Este ritual lo

harás un día viernes por estar asociado con Venus regente del amor. El mejor momento es antes de acostarse. Ten encendidas las velas por lo menos una hora. Puedes hacer este ritual todos los viernes que desees y si lo haces en compañía de tu pareja, mucho mejor. La vela roja simboliza arrojó, pasión, amor. La vela naranja es el color de la energía, de la vitalidad, simboliza la mezcla de la ternura y el erotismo, la alegría de vivir a plenitud. El clavel rojo simboliza el amor, y la rosa favorece la seducción.

CIGARRO DE ATRACCION

A UN CIGARRO NORMAL LO MOJARESMOS CON NUESTRA SALIVA..CUANDO SE SEKE PONDREMOS CON TINTA ROJA 21 VECES EL NOMBRE DE LA PERSONA QUE DECEAS ATRAER ENSEGUIDA PRENDEREMOS EL CIGARRILLO LE DAMOS UNA FUMADA YS ELO COLOCAREMOS ALA SANTA MUERTE PARA QUE S ELO FUME... ESTO LO HAREMOS POR ESPACIO DE 21 DIAS... POR LO QUE LA SANTA SENORA FUMARA 21 CIGARROS... VISUALICE SU DECEO CUANDO ESTE HACIENDO ESTE RITUAL

RITUAL PARA ATRAER AL SER AMADO CON AYUDA DE LA S. M.

SE DEBE ELABORAR ESTE RITUAL UN MARTES O JUEVES DESPUES DE LAS DIEZ DE LA NOCHE.

MATERIALES

- *UN JARRO DE BARRO
 - *UN BULTO DE LA S.M. DE COLOR ROJO.
 - *UN PLUMON O PLUMA DE COLOR ROJO
 - *TRES METROS DE LISTON DELGADO ROJO
 - *UN TROZO DE PAPEL PERGAMINO VIRGEN APROX. 10 CMS.
 - *UN FRASCO DE MIEL DE AMARRE (SE VENDE EN LOS MERCADOS DONDE VENDEN PRODUCTOS ESOTERICOS , CHECAR QUE TRAIGA LAS HIERBAS CONSAGRADAS Y SU PIEDRA DENTRO DEL FRASCO)
 - * UN TROZO DE PAPEL ALUMINIO
- DIBUJE CON SU PLUMON UN CORAZON EN EL PERGAMINO VIRGEN (QUE SEA GRANDE). ESCRIBA EN FORMA HORIZONTAL SU NOMBRE DE SU PAREJA , PROCURANDO QUE ESTEN CRUZADOS DICHS NOMBRES EL DE USTED Y EL DE SU PAREJA.
- COLOCAR EN MEDIO DEL CORAZON SU SANTISIMA MUERTE (SE RECOMIENDA QUE EL BULTO SEA DE LOS CHICOS), VAYA ENROLLANDO POCO A POCO SU PERGAMINO CON EL BULTO DENTRO.

POSTERIORMENTE ATELO CON LA AYUDA DEL LISTON, YA ATADO ESTE PERGAMINO PROCEDA A PASARLO VARIAS VECES POR TODO SU CUERPO. COLOCAR EL ROLLITO EN EL JARRO DE BARRO, VACIAR LA MIEL DE AMARRE SOBRE EL PERGAMINO Y LA PIEDRA QUE VIENE EN SU MIEL DEBERA ESTAR TAMBIEN DENTRO DEL JARRO, SE TAPA EL JARRO CON EL PAPEL ALUMINIO.

SI TIENE ALTAR , ESTE JARRO DEBE ESTAR A UN LADO DE SU S.M. PRENDA SU VELADORA DE UNION Y RECE LA SIGUIENTE ORACION.- CON ESTA VELADORA ALUMBRARE MIS PETICIONES Y PLEGARIAS HACIA TI OH SEÑORA, OH HERMANA BLANCA QUE CADA PASO QUE DOY HACIA TI CREZCA DIA A DIA Y DONDE QUIERA QUE ESTES ME PROTEJAS Y ME LIBERES DE TODO MAL CON TU PODER DIVINO Y QUE ESTE RITUAL ME SEA FAVORECIDO . QUE ASI SEA.

(SE HACE LA PETICION)

SE RECUERDA QUE CUANDO SE ESTA ORANDO DEBE VISUALIZAR LO QUE USTED ESTA PIDIENDO.

CUANDO LA VELADORA SE TERMINE(ESTA VELADORA DEBE ESTAR A UN LADO DEL JARRO),

SE COLOCA EL JARRO EN LUGAR DONDE NADIE LO PUEDA VER.

CUANDO VEA RESULTADOS , OBSEQUIAR UNA DOCENA DE ROSAS ROJAS Y UN PURO A LA S.M.

ENDULSAMIENTO MUY PODEROSO~~

Para las k kieran k su amorcito se decida,orale,haganlo.

Necesitan:

una veladora roja (de esas k vienen en vaso)

aceite de ven a mi

aceite del dominador

aceite amanza guapos

aceite de amor

aceite intrankilo (este es muy importante)

incienso de pachuli

un plato nuevo liso,blanco

un frasco de miel de abeja

agua bendita

Ok,tomen la veladora de cabeza la meten en el agua bendita y dicen:

Tu no eres una veladora,eres el espiritu cuerpo y alma de _____ y por las primeras palabras k dijiste y los primeros pasos k diste,yo te bautizo y aprisiono tu alma,espiritu y cuerpo en esta veladora,que ya no es una veladora si no el espiritu cuerpo y alma de

_____.

Bueno, ahora secan la veladora y le hacen hoyitos al rededor del pabilo con un cuchillo, le echan un pokito de cada aceite, conforme se les va echando el aceite se va diciendo: (por ejemplo) Con este aceite de ven a mi tu _____ vendras a mi, loco de amor.

luego siguen con el de dominador y dicen: Con este aceite del dominador yo te domino _____. y asi dependiendo del aceite k usan se acomodan las palabras para irlo llamando y dandoles el debido poder a los aceites, terminando con los aceites, toman la veladora con las dos manos y dicen:

TU NO ERES UNA VELADORA, ERES EL ESPIRITU CUERPO Y ALMA DE _____ Y NO VAS A PODER ESTAR, NI EN SILLA SENTADO, NI EN CAMA DURMIENDO, NI CON MUJER HABLANDO SI NO ES CONMIGO, NO TENDRAS SOSIEGONI TRANKILIDAD HASTA QUE ME BUSQUES Y ME TENGAS CONTIGO, TRANQUILO JAMAS ESTARAS SI A TU LADO NO ME TIENES, TE DECIDES POR MI PORQUE ES MI VOLUNTAD, ASI SEA.

Dicho esto ponen el plato le echan miel y luego pasan la veladora sobre ella, en el puro centro nomas, luego la prenden y repiten la oracion anterior con todas la fuerzas de su corazon. y con el mismo fuego de la veladora prenden el incienso, cada 2 dias prenden incienso, no es diario, por k si no van a volver loco al pobre hombre y tampoco se trata de eso, se trata de k se decida, no abusen del poder k esta veladora les otorga por k todo se vuelve en nuestra contra... entendiendolo. bueno, dejen en paz la veladora y sigan su vida normal, solo cada vez k pasen por donde esta la veladora hagan la oracion. esto se le llama reafirmamiento es decir le ordenamos al fulano por medio de la psicotronia, esto es como dicen comunmente, un trabajo a distancia, no importa k tan lejos este la persona, escuchara, sentira y lo mas padre de todo es k nuestra energia es tan fuerte k podemos hacer vibrar a la persona por muy lejos k esta este, en fin en 3 dias sabran algo de la persona.

cuando se acabe la veladora la avientan al mar o rio, y prenden otra, pues deben de tenerla prendida por 9 dias a la hora k kieran pueden empezar siempre y cuando esten solos y trankilos, las lunas? k no sea creciente ni nueva., la hora? ya lo dije cuando kieran siempre y cuando esten solos y trankilos.

ESTE RITUAL ES BUENISIMO PARA ARMONIZAR LAS PAREJAS.

♥♥ RITUAL DE LA MANZANA ♥♥

NECESITAS:

1 MANZANA ROJA

2.5 MTS DE LISTON ROJO (APROX) Y CORTADO A LA MITAD

2 ROSAS ROJAS (PETALOS SOLAMENTE)

1 FRASCO DE VIDRIO CON TAPA(DONDE KEPA LA MANZANA)

MIEL DE ABEJA (SUFICIENTE)

CANELA EN POLVO (SUFICIENTE)

1 FOTO TUYA

1 FOTO DE EL

1 ESTAMPITA DE LA SANTA MUERTE

1 VELADORA ROSA DE VASO

Antes de iniciar este ritual debes encender la veladora rosa pidiendo permiso a la Santa Muerte para realizarlo si la veladora continua encendida,kiere decir k te ha dado el permiso y puedes continuar con los siguientes pasos,si se apaga,No debes continuar.

Primero toma la manzana y le kitas (cortas) la tapa,la parte de arriba,y con mucho cuidado de no romperla le sacas el corazon a la manzana(lo de enmedio) a modo k kede un huekito.

Toma una mitad del liston y escribe en el con tinta roja el nombre completo de el a lo largo del liston 7 veces,despues escribe el tuyo encima de el de el a lo largo 7 veces tambien,luego encima de los nombres escribe tu peticion lo k deseas a lo largo del liston una sola vez,no se entendera nada pero no importa,ok.

Toma la foto de el en tus manos y le untas un poco de miel cuando lo hagas consagra y decreta pidiendo lo k kieres de el toma la foto tuya y la unes de frente con el estas dos fotos las vas a amarrar con el liston escrito lo haras en forma de cruz haciendo un nudo cada vez k cruces en horizontal hasta completar 7 nudos y en cada uno decretando o dando por hecho lo k pides,despues las metes asi unidas al hueco de la manzana y lo rellenas con los petalos de las rosas rojas,miel y canela bastante,le pones la tapa k kitaste al principio y ahi tienes la manzana completa de nuevo,luego toma la otra mitad del liston y la atas bien a la vuelta y vuelta para k no se destape y kede bien cerrada,deja la manzana ahi en el altar el resto de la noche,a la mañana siguiente la tomas y la metes en el frasco le pones mas miel y mas canela y pones la estampita de la Santisima lo tapas bien este frasco lo entierras abajo de una planta o arbol muy verde y frondoso,en caso k no sea un domicilio permanente entonses entierralo en una maceta con flores ,para k cuando te cambies la lledes contigo.Haslo con mucha fe y veras k bellos resultados.

PARA KONKISTARLO

PARA ELLO UTILIZARAS UNA MANZANA ROJA LO MAS GRANDE Y HERMOSA QUE ENCUENTRES Y PEDACITO DE PAPEL ROSA, MIEL, UNA VARA DE INCIENSO DE ROSAS O CANELA, PLUMA . ESTE RITUAL LO HARAS UN VIERNES O MARTES, ENCENDERAS EL INCIENSO Y HARAS UNA ORACION COMO TU QUIERAS

ENCOMENDANDO AL CREADOR Y A LA SANTISIMA MUERTE Y DANDOLE GRACIAS POR QUE TE LO CONCEDERA ,CON UN SACACORCHO QUITARAS O HARAS UN HOYO EN LA MANZANA EN LA PARTE DE ARRIBA DONDE ESTA EL TALLO, SACARAS LAS SEMILLAS , PROCURANDO NO PERFORAR TODA LA MANZANA, EN EL PAPEL ESCRIBIRAS EL NOMBRE DE TU CHICO O EL CHICO QUE TE GUSTA Y LO QUE QUIERES QUE SUCEDA CON ÉL, HACES EL PAPEL UN ROLLITO Y LO METES EN LA MANZANA Y LO CUBRES CON MIEL, TOMAS LA MANZANA Y LA METES EN EL REFRIGERADOR (NEVERA) EN LA PARTE DE ARRIBA, OJO NADIE DEBE TE TOCAR LA MANZANA, Y AHI LA DEJARAS, Y A ESPERAR RESULTADOS ES MUY EFECTIVO. SE PIDE QUE SE DEJE EN LA NEVERA POR QUE SE CONSERVA MAS TIEMPO LA MANZANA , . SUERTE

PARA LAS K BUSCAN NOVIO!

PARA ENAMORAR AL CHICO K TE GUSTA

VAS A NECESITAR DOS FOTOGRAFIAS UNA TUYA Y LA OTRA DE EL, UN IMAN E HILO DE COLOR ROSA, ASI COMO UNA VELA DE COLOR ROSA. PONES LAS FOTOS CARA A CARA Y EN MEDIO EL IMAN, Y LAS AMARRAS CON EL HILO, PRENDES LA VELA POR UNA HORA Y VISUALIZAS A ESE CHIC@(ESTO LO HARAS POR TRES VIERNES EN EL TERCERO DEJAS CONSUMIR LA VELA) Y GUARDAS EL ENVOLTORIO EN TU ALMOHODA POR NADA LO SAQUES DE AHI, Y ESPERAS RESULTADOS DE TU AMOR.

ENDULZAMIENTO

INGREDIENTES:

- * 1 manzana roja y grande
- * 1 platon
- * 5 estampas de la Santisima Muerte
- * 1 frasco de miel de union (debe de traer su piedrita consagrada)
- * 5 cucharadas de canela en polvo
- * 1 veladora rosa de la Santisima Muerte
- * 1 cuchillo
- * 1 pluma de tinta roja
- * 1 bolsa de plastico
- * perfume personal
- * papel aluminio
- * CERILLOS DE MADERA

MODO DE HACERLO:

Con tu mano tomas la manzana, la pasas varias veces por todo tu pecho en FORMA CIRCULAR. Despues parte las manzana en 5 rodajas, las colocas en el platon procurando que esten puestas en forma circular. Escribe tu nombre completo y el de tu pareja en cada una de las estampas con la pluma de tinta roja, por detras de la imagen de la Santisima. Coloca una estampa

debajo de cada rodaja de manzana y le agregas un poco de miel y la canela. Rocia un poco de tu perfume en tu pecho y otro poco sobre las rodajas. Enciende la veladora con los cerillos de madera y rezas la oracion que viene impresa, haces tu peticion personal y visualizas muy cerca de ti a tu pareja mientras rezas la oracion.

Por lo menos UN DIA COMPLETO debe de estar la veladora junto al platon preparado. Envuelves el platon con un pedazo de papel aluminio y lo guardas en un lugar seguro por 7 dias. Despues de 7 dias, tiras el contenido del platon en la bolsa de plastico y dejas esto al lado de un arbol

-PARA TENER SEXO EN POCO TIEMPO-

Debes juntar algo de azucar,una manzana verde,miel,sal y un pedaso chico de papel blanco sin rayas tambien necesitaras un terron de azucar o miel.

Este conjuro debera realizarse a las 0 horas de la noche del jueves, el primer paso es partir la manzana en dos,y colocarle la azucar,la miel con sal en una de sus mitades,despues toma el papel y con el terron escribe el nombre de el en el papel,y pegalo tambien donde pusiste la azucar,miel y la sal,ahora consentrate en pensar en el/ella durante unos 15 min."cierra" las dos mitades,como si la manzana no se hubiera partido,y despues empesaras a comertela sin dejar de pensar en el/ella asi tal como esta la manzana. los resultados te sorprenderan!!



RITUALES PARA DINERO

PARA CONSEGUIR DINERO DE MANERA RAPIDA

Para atraer dinero cuando tienes urgencia de el, debes hacer lo siguiente:

Buscas un limón de tamaño normal verde (no maduro) antes de acostarte, lo cortas en cruz y lo colocas debajo de tu cama y al DIA siguiente o por mas tardar a los dos días veras el resultado.

A los 7 días exactos recoges el limón con la mano izquierda con un objeto sin hacer contacto directo con el (una bolsa plástica negra) y lo botas, preferiblemente a una cañada, río o canal donde haiga corriente de agua.

PARA QUE TE PAGUEN LO QUE CREES PERDIDO

1 Vela negra,

chile,

azufre,

1 puro 100% natural,

aceite de pagame.

Poner la vela negra en una botella, agregar el chile, azufre y el aceite de pagame. Prender la vela haciendo la oración de la Santa Muerte para deudas y fumar el puro. Al invocar a la Santa Muerte se menciona el nombre de la persona a trabajar para que te llegue lo perdido, se hace con mucho fe y al tercer día verás los resultados.

PARA ABUNDANCIA Y DINERO

3 Velas verde,

3 amarillas,

3 color oro,

3 color plata,

1 morada,

13 monedas de diferente denominación,

13 granos de maíz blanco,

13 granos de maíz negros y

13 granos maíz de amarillos,

1 puro 100% natural,

polvo de oro.

En un plato blanco nuevo de porcelana acomode las 13 velas, disperse el maíz, el polvo de oro y las monedas, invocando a la Santa Muerte, fumando el puro pida "Prosperidad, abundancia en el dinero"

PARA CONSEGUIR PROSPERIDAD EN CUALQUIER ASPECTO

Lo k necesitas:

- 7 velas azules,
- 1 vaso de vidrio nuevo con agua
- 7 cucharadas de azúcar
- 1 plato blanco o azul
- papel (blanco sin rayas)
- moneda de baja denominación

Como preparar el ritual:

Colocar sobre el plato el vaso de agua, conteniendo adentro las 7 cucharadas de azúcar y la moneda, colocar alrededor del vaso las 7 velas azules. Escribir con lápiz la petición de trabajo, dinero, amor, salud, prosperidad etc. Solo una petición por ves en el papel y colocarlo debajo del vaso de agua rezando la siguiente oración.

"Invoco a la corte celestial de justicia divina y terrenal, y a la Santisima Muerte, para que estas velas alumbren mis caminos Espirituales y Terrenales."

(rezar 1 Padre Nuestro, 1 Ave Maria y 1 gloria)

despues hacer su afirmacion en voz alta:

Yosoy una persona exitosa que se une a otras para expandirse.

PARA QUE TU PAREJA TE AYUDE ECONOMICAMENTE

Este ritual es muy efectivo para k tu pareja te ayude con el mantenimiento de la casa y de los hijos.

tambien puedes utilizarlo si estas divorciada y necesitas una pension.

- 1 imagen de bulto de la Santa Muerte color ambar
- 1 billete de tu pareja(pideselo prestado)
- 1 cascarilla
- 1 cucharada de mostaza molida
- 1 veladora piramidal de la Santa Muerte de color verde

Limpia con la veladora todo tu cuerpo de la cabeza a los pies, prendela sobre un plato de barro y reza la oracion de:

"JESUCRISTO VENCEDOR QUE EN LA CRUZ FUISTE VENCIDO, VENCE A (NOMBRE DE LA PERSONA), QUE ESTA VENCIDO CONMIGO; EN EL NOMBRE DEL SEÑOR; SI ERES ANIMAL FERAZ , MANSO COMO UN CORDERO, MANSO COMO UNA FLOR DE ROMERO, TIENES QUE VENIR. PAN COMISTE DE EL ME DISTE, QUIERO QUE TRAIGAS A (NOMBRE DE LA PERSONA)... POR LA PALABRA MAS FUERTE QUE ME DIJISTE, QUIERO QUE VENGA A MI HUMILLADO, RENDIDO A MIS PLANTAS LLEGUE A CUMPLIRME LO QUE ME HA OFRECIDO."

"SANTISIMA MUERTE, YO TE SUPLICO EN CARIDAD, QUE ASI COMO TE FORMO DIOS INMORTAL, HASTA PONEROS EN LA ESFERA CELESTE, DONDE GOZAREMOS UN FELIZ DIA SIN NOCHE POR TODA LA ETERNIDAD Y EN EL NOMBRE DEL PADRE, DEL HIJO Y DEL ESPIRITU SANTO: YO TE RUEGO Y TE SUPLICO QUE DIGNES SER MI PROTECTORA, Y ME CONCEDAS TODOS LOS FAVORES QUE YO TE PIDO HASTA EL ULTIMO DIA, HORA Y MOMENTO EN QUE SU DIVINA MAJESTAD ORDENE LLEVARME A SU PRESENCIA. AMEN."

haz tu peticion con fe!!!

Unta un poco con cascarilla y mostaza molida el billete, doblalo en tres partes y metelo bajo el plato de barro y dejalo ahi hasta k se consuma la veladora.

despues, coloca el billete en tu monedero para k asi establezcas una liga con el dinero de tu pareja.

El ritual se puede hacer cualquier dia de la semana con la unica excepcion del domingo por la mañana.

Un Tip.....si no tienes la veladora de piramide la puedes hacer tu con una veladora regular solo le haces la forma de piramide....

CONJURO DE DINERO

Ingredientes:

- 2 rosas rojas
- 1 moneda de 10 pesos de el
- 5 gotas de esencia de pachuli
- 1 pisca de polvo dorado
- 1 pisca de polvo plateado
- 1 cartera nueva
- 1 veladora dorada de preferencia hecha por ti

Debes de regalarle la cartera con la moneda k vas a preparar, a la moneda echale los polvos y las gotas de esencia, despues debes velarla durante 3 dias en luna llena y dices:
MONEDA, MONEDITA DUPLICATE EN MIL Y REGRESA A MIS MANOS MONEDITA....

repetir 5 veces ,todo se debe hacer 2 veces despues de k lo hagas hecho,en la cartera busca la forma de hacerle un pekeño agujero para k puedas meterle la moneda ya preparada y debes regalarsela el dia de su aniversario de bodas,o en su defecto el dia de su cumpleaños o alguna fecha especial.

ALGUNAS VECES ES NECESARIO DARNOS UNA AYUDADITA PARA QUE LA GENTE NOS PRESTE DINERO O NOS CUMPLA CON EL AUMENTO PROMETIDO,PUES BIEN PARA ESTO LES DEJO AKI LA SIGUIENTE RECETA NO OLVIDANDO K LOS INGREDIENTES PRINCIPALES ES LA SEGURIDAD Y SOBRE TODO LA FE.

1 VELA DE DINERO EN COLOR VERDE O AMARILLA,REVESTIDA CON ACEITE DEL DINERO O ATRACCION DE DINERO,EN UN PAPELITO ESCRIBIR CON LAPIZ TU NOMBRE Y LA CANTIDAD QUE NECESITAS O ES SOICITADA.

1 VELA YO PUEDO MAS QUE TU,RESVESTIDA CON EL MISMO ACEITE O CONTROLADOR, ESCRIBE EL NOMBRE DE LA PERSONA QUE APRUEBA EL PRESTAMO 9 VECES EN UN PAPELITO,ENSIMA ESCRIBE 11 VECES TU NOMBRE EN EL PAPELITO CON LAPIZ,TU NOMBRE DEBE CUBRIR EL DE LA OTRA PERSONA.

1 VELA REVERSIBLE(VERDE Y NEGRO)REVESTIDA CON ACEITE SANGRE DE DRAGON,ESCRIBE TU NOMBRE EN LA PARTE DE ARRIBA DE LA VELA (EN LA PARTE VERDE)Y EN UN PAPELITO 9 VECES Y LA CANTIDAD DE DINERO QUE SE PIDE,DESPUES EL NOMBRE DE TU JEFE O PRESTAMISTA(O SEA TU NOMBRE,CANTIDAD,Y NOMBRE DE LA OTRA PERSONA HASTA K SEAN 9 VECES TODO UNO ENSIMA DE OTRO,OK)

REZA LA ORACION:

SEÑORA BLANCA MULTIPLICA MIS BIENES PARA QUE A LA BREVEDAD POSIBLE PUEDA CUBRIR LA DEUDA DE DINERO QUE TENGO,ENCAMINA HACIA MI EL DINERO NECESARIO,
QUE DE LAS CAUSAS PERDIDAS,OBTEGA GANANCIAS,QUE DE LOS ARIDOS CAMINOS,LLEGUE AGUA A MI COSECHA,PROPICIA LA FORTUNA Y LA ABUNDANCIA,Y AYUDAME PARA NO QUEDAR MAL ANTE NADIE PUES CONFIO EN TI,TE DOY GRACIAS POR LOS BIENES RECIBIDOS Y TENGO PARA CONTIGO INFINITO AGRADECIMIENTO Y TE OFRESCO _____ POR AYUDARME A SALDAR MI DEUDA,GRACIAS SEÑORA POR ESCUCHARME,ASI SEA.

(REZA COMPLETAMENTE LA NOVENA A LA SANTA MUERTE CUANDO CONSIGAS PAGAR TU DEUDA,CUMPLE CON EL OFRECIMIENTO QUE HICISTE A MI SEÑORA.

Y DATE UN BAÑO DE NUEZ MOZCADA,RAIZ DE ACEDERA AMARILLA Y SASAFRAS,DEJA QUE EL AGUA SE SEQUE SOLA(NO USES TOALLA PARA SECARTE)

POLVO PARA ATRAER EL DINERO

Cebolla seca en polvo, canela en polvo, hojas secas de la planta del dinero, laurel, convierta todos estos elementos en polvo bien fino, una vez obtenido el mismo, soplo por toda su casa o negocio.

RITUALES PARA TRABAJO

PARA APROBAR UNA APLICACION

AUN K HAYA OTRAS SOLICITUDES ANTES K LA TUYA, ESTE HECHIZO TE AYUDARA MUCHISIMO, HASLO CON MUCHA FE.

HASLO LO MAS TEMPRANO POSIBLE, SI SE PUEDE ANTES DE DEJAR LA SOLICITUD MEJOR, O ANTES K TERMINE LA LUNA LLENA.

FRENTE A UNA VELADORA DORADA LA CUAL ENSENDERAS CON SERILLOS DE MADERA, PON UN PUÑO DE CLAVOS DE OLORES (ESPECIE DE COMIDA) 4 CUCHARADAS DE AZUCAR Y 4 CUCHARADAS DE CAMELOS, REVUELVELO SOBRE UN PLATO BLANCO SIN RAYAS NI FIGURAS, YA REVUELTOS VELALOS ES DECIR DEJA LA VELADORA ENCENDIDA A K SE CONSUMA TOTALMENTE A UN LADO DEL PLATO, CUANDO SE TERMINE LA VELADORA ARROJA UN POCO DE LOS INGREDIENTES K TIENES EN EL PLATO, AL SALIR DE TU CASA, OTRO POCO A LA MITAD DEL CAMINO AL LUGAR DEL TRABAJO K KIERES, Y EL RESTO ARROJALO ANTES DE ENTRAR AL LUGAR DE LA ENTREVISTA Y LISTO.

CUANDO ENCIENDAS LA VELADORA PUEDES DECIR ESTA ORACION

"EN EL NOMBRE DE LA SANTA MUERTE, PIDO VENGA A MI LA BUENA SUERTE, SE DESPEJEN LOS CAMINOS, CONSIGA TRABAJO, AMOR Y PAZ, SEÑORA TU ERES MI GUIA POR LAS RECTAS SENDAS, TU DISPONES ANTE MI UNA MESA ENFRENTA DE MIS ENEMIGOS, LLENAS MI CABEZA DE OLEO, SOLO BONDAD Y BENEBOLENCIA ME ACOMPAÑA. CREO EN TI SANTA MUERTE, PROTEJEME, AYUDAME PARA VOLVER A TENER TRANQUILIDAD."

(REZAR UN PADRE NUESTRO DESPUES)

SI USTED SE AKEDADO SIN TRABAJO DELA NOCHE ALA MANANA NO SE PREOCUPE AGA ESTE HECHIZO Y PRONTO REGRESARA A TRABAJAR.

NESESITA;
ETER
AMONIACO
CERILLOS DE MADERA

EN UN MARTES EN LA 7 DELA NOCHE AGARRE 7 CUCHARADAS DE ETER Y OTRAS 7 DEL AMONIACO, Y FORME EN EL PISO UNA CRUZ . LUEGO AGARRE EL CERILLO. Y ARROJELO PARA KE PRENDA LA CRUZ UNA VES ECHO ESTO BRINKE SOBRE LA CRUZ DE FUEGO HACIENDO USTED MISMO UNA CRUZ MIENTRAS DICE 7 VESCES EL SIGUIENTE CONJURO;;;

TENGO KE ENCONTRAR LA LLAVE DEL TRABAJO KE SE ME HA PERDIDO

PARA CONSEGUIR TRABAJO

VINOBLANCO
HARINA DE MAIZ
UNA BOTELLITA (PEKENA)

SE MESCLA UNA CANTIDAD DE VINO BLANCO CON HARINA DE MAIZ Y SE EMBOTELLA Y LUEGO SE PONEE JUNTO ALA IMAGEN DELA SANTA MUERTE POR 7 DIAS O LOMES 3 DIAS, Y DESPUES CADA VES KE SALGA DELA CASA Y SE PONGA PERFUME DE USTED COLOKESE TAMBIEN UNAS GOTAS DE ESTA MEZCLA , (SI ESTA CON PROBLEMAS PARA CONSEGUIR TABAJO)

RITUALES PARA LA SALUD

PARA ALEJAR EL VICIO

1 Santa Muerte color ambar,
13 velitas azules (azul marino),
aceite de corderito manso,
1 pergamino vírgen(pedaso de papel sin rayas),
fluido de la Santa Muerte,
3 cuarzos morados,
savia,
7 machos en aceite.

En un recipiente de cristal se ponen las 13 velitas azules, escriba el nombre de la persona a trabajar 13 veces, los cuarzos coloquelos en forma de triangulo con 13 gotas de corderito manso y 13 gotas de 7 machos, agrega la savia sobre las velas. Al prender las velas haga su petición a la Santa Muerte de color ambar con mucha fe a la media noche de preferencia en sabado.

PARA QUE UNA PERSONA ENCUENTRE LA SALUD PRONTO

ingredientes:

- 1 vaso con agua vendita
- 1 cruz mediana
- 1 puño de harina de maiz
- 1 pedaso de papel blanco
- 1 lapiz
- 1 veladora de 7 colores de la Santa Muerte
- 1 platon blanco
- * cerillos de madera

modo de hacerse:

Forma en el platon un circulo con la harina, en medio de este coloca el vaso con agua bendita, con el lapiz escribe en el papel el nombre de la persona enferma; ahora debajo del vaso pones el papel escrito y encima del vaso coloca la cruz, enciende la veladora con los cerillos de madera y reza la siguiente oracion:

"Oh gran Señora de la luz, te pido humildemente que des la salud y alejes la enfermedad de para que llegue el bienestar y fuerza espiritual a su hogar, gracias Señora mia por escucharme."

coloca la veladora a un lado del platon y deja que se consuma.

despues recojes la harina del platon y la colocaras al lado de un arbol y el papel entierralo ahi mismo, el agua bendita la regaras en cada esquina de tu casa.

Si se va a elaborar este ritual se sugiere que lo haga enfrente de su Santa Muerte y si no cuenta con una de ellas, se le sugiere que lo haga enfrente de un cuatro, con este ritual se limpiara de toda enfermedad, ya sea natural o provocada.

ingredientes:

- 5 litros de agua de la llave
- 1 frasco de esencia de La Santa Muerte
- 1 piedra iman
- 1 rosa blanca (los petalos)

1 veladora de la SALUD

1 jabon de La Santa Muerte

1 imagen de La Santa Muerte (bulto o cuadro)

procedimiento:

1. mezcle la esencia, los petalos y la piedra iman en los 5 litros de agua, esta agua debera dejarla a un lado de su Santa Muerte por espacio de 24 horas.

2. bañese como acostumbra utilizando el jabon, posteriormente utilice la mezcla para enjuagarse (si el agua esta muy fria puede agregar agua caliente a modo k kede tibia y se pueda utilizar) en cada aplicacion de su enjuage visualicese siempre con salud y prosperidad, su cuerpo quedara espiritualmente limpio.

3. vistase de blanco, este ritual se aconseja que lo haga un lunes a primera hora.

4. con respecto a la veladora, debera limpiarse todo el cuerpo de arriba hacia abajo (pasando la veladora por el area mas afectada).

5. prenda su veladora y rece un padre nuestro y la oracion que viene impresa en su veladora, al finalizar, haga su peticion con fe y firmeza.

6. coloque su veladora enfrente de su Santa Muerte o en un altar y dejela hasta k se consuma.

puede repetir esta operacion cuantas veces sean necesarias.

ingredientes:

1 racimo mediano de ruda

1 metro de liston morado

1 veladora de la salud

1 frasco de locion de La Santa Muerte

1 puro

1 pua de maguey

1 pluma de tinta negra

procedimiento:

1. escriba con la pluma de tinta negra todos sus malestares a lo largo del liston morado,despues ate con este liston su ruda,a modo que se forme un ramo.
- 2.aplique a todo el ramo de ruda un poco de locion de La Santa Muerte.
- 3.encienda el puro y aplique el humo de este a ramo de ruda.
- 4.proceda a limpiarse con la ruda todo el cuerpo,de la cabeza hacia los pies,pasandose repetidas veces el ramo por el area mas afectada.
- 5.enseguida envuelva el ramo en un periodico y tirelo a la basura.
6. con la pua de maguey escriba a todo lo ancho de su veladora su nombre completo,despues limpie todo su cuerpo con la veladora de la cabeza a los pies (pasando esta por el area mas afectada).
- 7.prenda su veladora y rece la oracion que viene impresa en la valadora,debera estar prendida enfrente de su Santa Muerte o coloquela en su altar,pero siempre pida a ella sobre su salud.

PARA EVITAR O KITAR EL ALCOHOLISMO

- 1 Santa Muerte
- 1 mantel blanco
- 1 vaso de licor del que mas le guste al enfermo(alcoholico)
- 1 florero a su gusto
- 1 oracion de La Santa Muerte o estampita
- 1/2 metro de liston morado
- 1 veladora de rosas blancas
- 1 pluma de tinta negra
- 1/2 docena de flores(2 blancas-2 rojas-2 amarillas)

procedimiento:

coloque el mantel

escriba 9 veces el nombre del enfermo en la oracion o estampita,despues enrollelo con el liston morado de modo que el papel quede cubierto en su totalidad.

meta la oracion,ya envuelta,en el vaso de vino y coloquelo a un lado de su Santa Muerte.

encienda la veladora,rece la oracion que viene impresa en ella y repita 7 veces el nombre de la persona enferma,enseguida haga la peticion a La Santa Muerte donde pedira que le retire de este vicio a esta persona y deje que la veladora se consuma en su totalidad.

coloque en el altar el florero con la flores.

debera cambiar el licor junto con el papel cada semana y volvera a hacer el mismo procedimiento,el licor se debera tirar a la coladera y la oracion(todavia envuelta) se enterrara en una maceta,asi ira enterrando poco a poco ese vicio.

reze 3 Padresnuestros y 3 Aves Marias.

VINAGRE CONTRA ADICCIONES

Si alguien sercano a usted es adicto a; alcohol,drogas,pastillas,ect,ect,puede intentar ayudarlo realizando este ritual.

consiga una botella con tapa,llene la mitad con vinagre de manzana y la otra mitad con la bebida alcoholica,o droga que consuma la persona. mientras lo hace diga con conviccion:

"QUE ESTE VICIO SE VUELVA AGRIO Y AMARGO EN SU BOCA"

luego cierre la botella y sellela bien con cinta adhesiva, a continuacion vuelva a tomar la botella en sus manos y sacudiendola repita 7 veces:

"MIENTRAS LA BOTELLA PERMANESCA CERRADANO VOLVERA A CAER EN SU ADICCION."

antes de finalizar humedezca un troso de algodn en agua bendita y limpie la botella con el algodn. luego guardela en un lugar secreto fuera del alcance del adicto.

repita este ritual 3 meses despues,no sin antes deshacerse del anterior botella,para ello arroje la botella en las aguas de un rio o canal,mientras se concentra en la pronta recuperacion de la persona afectada.

PARA QUE NO ENTREN LAS ENFERMEDADES PROVOCADAS A NUESTRO HOGAR

NECESITAS:

1 cucharada sopera de nueve clases de semillas distintas

1 cucharada de alcanfor en polvo

1 piedra de azabache

1 Veladora de Sanación

1 cucharada de almizcle

1 pedazo de pergamino virgen

1 dije de La Santa Muerte

1 m. de listón de color morado

1 bolsa de tela color morado

1 púa de maguey

PROCEDIMIENTO:

Mezcle todas las semillas, el alcanfor y el almizcle y deposítelos en la bolsa morada.

Después escriba en el pergamino los nombre de todos los integrantes de su familia, empezando por el mayor hasta el más pequeño.

Después coloque su piedra de azabache en medio del pergamino y átelo con el listón morado.

Cuando esté atado pida y visualice a su familia llena de paz, salud y amor. Coloque dentro de su bolsa este pergamino junto con el dije de La Santa Muerte.

Con la púa de maguey escriba en toda su veladora el nombre de todos los integrantes de la familia.

Prenda su veladora y rece la oración que viene impresa pidiendo por la salud y la prosperidad económica.

Se recomienda que cuando esté encendida su veladora, coloque su bolsa morada a un lado de ésta a modo que se llene de energía por medio de la veladora.

Al consumirse, coloque en la entrada de su casa la bolsa que formó, ya que ésta servirá de resguardo y protección.

HECHIZO PARA DEJAR LAS DROGAS

TOMA UNA FOTO DE LA PERSONA K DESEAS AYUDAR, CORTALA EN TROCITOS PEQUEÑOS Y MEZCLALA EN UN RECIPIENTE CON TABACO PICADO, PEREJIL RAYADO Y SAL DE AJO.

HAZ UNA BOLSITA ESTRECHA Y LARGA COMO EL DEDO DE UN GUANTE CON TELA DE COLOR NEGRO Y RELLENALA CON TODO LO DE ARRIBA MENCIONADO, EN UN CRUCE DE CAMINOS A LAS AFUERAS DE LA CUIDAD LO CUELGAS EN UN ARBOL K SEA MUY ALTO, Y DEBAJO EN EL SUELO HARAS UNA

CRUZ CON FRIJOLE NEGROS, TE ALEJAS DEL LUGAR ESCUPIENDO, ASI DE SENCILLO.

¡¡¡¡ESTA ES UNA RECETA MUY EFECTIVA!!!!

Para sanar de forma rápida un ambiente pequeño, por ejemplo, su oficina o despacho, dormitorio, puede esparcir varios dientes de ajo (sin pelar). Colóquelos en distintos lugares de la habitación (asientos, mesitas, bibliotecas, etc), de modo que no se note ni lo vean personas ajenas. Retírelos envolviéndolos en un papel de diario a las 24 horas de haberlo dejado y tirelos a la basura. Comprobará que las malas energías se habrán ido junto con los poderosos ajos

PARA QUE DEJE LA BEBIDA

1 huevo
3 tierras diferentes
1 limadura de hierro
1 papel cartucho
1 tinta negra
sal negra
vinagre
1 copa de vino o bebida k el beba a menudo
pimienta de guinea(polvo)
1 sangre de dragon
1 pluma ritual
1 cazuela
1 velon Santa Muerte y estampa
1 cinta ritual negra.

RITUAL:

Escriba el nombre completo y la fecha de nacimiento de la persona a ayudar en un trocito de papel cartucho con la tinta negra y la pluma ritual, separe la yemas del huevo(tirela). en la cazuela ponga todos los ingredientes 1ro los nombres del papel, la clara y todo lo demas, cocine todo y deje k hierva hasta reducir a la mitad, remueva con un cuchillo, encienda el velon antes de comenzar a cocinar todo, rece la oracion de la Santa Muerte, despues mientras remueve la coccion diga estas palabras:

"OH DIVINA FUERZA DE LA NATURALEZA, ACUDO CON TODOS LOS SANTOS(NOMBRE LOS K TENGA MAS FE) PARA AYUDAR AA QUE REPUDIE, SIENTA ASCO Y RECHACE CON SU BOCA Y PENSAMIENTO TODA LA BEBIDA QUE LE HACE TANTO DAÑO, QUE LA BEBIDA LE SEPA A VINAGRE A HIEL."

deje reposar y enfriar, envuelva o tape con el cartucho la cazuelita atandola con la cinta ritual negra, haga 7 nudos, vuelva a rezar las 2 oraciones y entierrelo lejos de su casa. (cementerio o cruce de caminos)

ORACION PARA ALEJAR A ALGUIEN DE UN VICIO

Santisima Muerte senora de la noche tu k todo lo puedes, yo te suplico humildemente k retires del mal camino a..... por tu gran poder sobre todos los hombres, por tu guadana justiciera corta el vicio k akeja a..... cuidalo y protejelo, k no haga sufrir a kien lo kiere.

Senora haz k el espiritu de..... se aleje de, retirele malas amistades las influencias negativas cortaselas, k se vaya, k se alejen, Oh Santisima Muerte, solo tu poder puede lograrlo.

Santisima Muerte, dulce nina blanca, si ay un obstaculo para k..... deje..... kitalo, y estare siempre en deuda contigo, Oh gran Senora solo tu poder puede lograrlo, k asi sea.

LIMPIAS/BAÑOS

PARA LIMPIAR NUESTRA CASA

Canela,

azúcar,

savia,

mirra,

copal,

vinagre,

sal,

limón,

13 claveles de diferentes colores.

Prepare en un balde vinagre, sal y limón y limpie toda la casa especialmente en las esquinas invocando a la Santa Muerte. Posteriormente hierva la canela con el azúcar y trapee toda la casa. Queme como incienzo la mirra, copal y savia (tipo sahumerio) y pidiendo a la Santa Muerte que le elimine todos los malos espíritus. Tome los 13 claveles paselos en cruz por toda la casa, empezando por la puerta principal de la casa, floreciendo toda la casa en cruz a la vez orandole a la Santa Muerte. Hagalo con mucha fe y pronto verás los resultados.

PARA LA PAZ Y ARMONIA EN EL HOGAR

- 1 ramo pequeño de Albahaca,
- 1 ramo pequeño de romero,
- 1 frasco de esencia paz en el hogar,
- 1 frasco de esencia de la Santa Muerte,
- 7 cuarzos de amatista (pulidos),
- ½ litro de alcohol de caña,
- 2 litros de agua,
- 1 veladora de la Santa Muerte de color blanca,
- 2 recipientes,
- 1 coladera,
- cerillos de madera

Vacie el agua en un recipiente, deshoje muy bien todas las hierbas, triturelas sacandoles todo el jugo, despues cuelalas en el otro recipiente, agregueles todos los demas ingredientes, mezcle todo en movimiento circular en direccion de las manecillas del reloj,. Al lado de la preparacion encienda la veladora con los cerillos, rece la oracion que viene impresa con mucha fé y firmeza haciendo sus peticiones sin titubeos, despues la colocas en tu altar por un dia, proceda a limpiar tu casa como de costumbre, se recomienda que lo hagas en dia lunes.

RITUAL CONTRA ESTANCAMIENTO

Si sientes k tu vida o tu suerte esta estancada,no avansa por la mala vibra o energias negativas a tu alrededor te sujiero esta recetita sencilla y eficaz.

necesitas:

- 1 imagen de nuestra Santa Muerte
- 1 cuarzo de cristal
- 1 veladora azul
- 1 campanita

coloca la imagen y aun lado coloca el cuarzo y la veladora,cuando la enciendas haslo jalando el cerillo hacia ti o sea hacia adentro,despues mientras tocas la campanita sobre todo el lugar dices con mucha fe lo siguiente:

"INVOCO A LA SANTISIMA MUERTE PARA K CORTE TODA ENERGIA NEGATIVA DE NORTE A SUR Y DE ESTE A OESTE Y ENTRE LA ABUNDANCIA Y BIENESTAR ECONOMICO ASI SEA,AMEN."

BAÑO PARA ABRIR CAMINOS

1 litro de agua hervida

1 ramito de ruda

1 ramito de romero

un puñado de laurel

1 cucharada de miel de abeja

7 gotas de tu perfume

2 litros de agua mineral

Se hierve el litro de agua y se le agregan la ruda,el romero y el laurel,una vez frio se cuela y se deja reposar,cuando el agua este fria o tibia se le agrega la miel,las 7 gotas de el perfume y los 2 litros de agua mineral.esta agua se usa al final de cada ultima enjabinada y se deja,no se debe enjuagar.

DESTANCAMIENTO

En un litro de aguadiente pones bastante ruda(hierbas) 7 clavos de olor(especie) un vaso de agua de la llave y un vaso de agua bendita deja reposar todo un dia y al dia siguiente,despues de tu baño normal te bañas con ese concentrado en el ultimo enjuague y te vistes,esta receta es muy poderosa para destrabar salaciones o embrujos.

Para abrir caminos enciende una veladora verde le haces unos oyitos y le pones un poco de aceite abrecaminos,ruda,romero,laurel,canela,pokita miel y unta por fuera la veladora con tu perfume favorito o si es locion ponle 7 gotitas,de todo esto ponle un poco nada mas para k no ahogues la mechita,enciendela con cerillos de madera pero al encender cuando jales el cerillo k sea hacia ti,reza una oracion a mi Santa Muerte y 3 Padres Nuestros.....relajate y prepárate a recibir el cambio en tu vida.

PARA LIMPIARNOS MALAS VIBRAS Y ABRIR CAMINOS

EN OCASIONES LAS MALAS VIBRACIONES Y LA ENERGIA NEGATIVA SE KEDA "FLOTANDO"EN EL AMBIENTE IMPIDIENDONOS ALCANZAR NUESTROS

OBJETIVOS CON FACILIDAD,SI ULTIMAMENTE HAS SENTIDO K "NO TIENES BUENA SUERTE" PARA CONSEGUIR LO K DESEAS NO TE PREOCUPES TE DARE UNA RECETA MUY SENCILLA CON LA K PODRAS ALEJAR LAS MALAS VIBRAS Y TE ABRIRAS LOS CAMINOS.

LO UNICO L NECESTAS ES UNA PIEDRA ALUMBRE Y UN POCO DE TU PERFUME FAVORITO O DE USO DIARIO, AHORA, ROCIA CON EL PERFUME LA PIEDRA ALUMBRE, TOMALA CON TU MANO DERECHA Y PASALA POR TODO TU CUERPO DE PIES A CABEZA, TRES VECES SEGUIDAS, IMAGINANDO O VISUALIZANDO K TODA LA ENERGIA NEGATIVA ESTA LEJOS DE TU PERSONA, LA PIEDRA ALUMBRE ABSORBERA TODA LA NEGATIVIDAD K ESTE A TU ALREDEDOR, Y ESTO TE AYUDARA A TENER MEJORES OPCIONES EN TODOS LOS SENTIDOS.

REALISA ESTA RECETA CUANDO HAYA LUNA MENGUANTE DURANTE TRES DIAS SEGUIDOS. DESPUES KEMA LA PIEDRA ALUMBRE EN UN COMAL Y TIRALA A LA BASURA, DE PREFERENCIA, HASLO UNA VEZ AL MES.

4 LITROS DE AGUA ,
3 ROSAS ROJAS,
3 ROSAS BLANCAS,
3 CLAVELES BLANCOS
3 CLAVELES ROJOS
4 LIMONES PARTIDOS EN FORMA CRUZ,
MEJORANA,
ALBACAR,
ROMERO,
3 AJOS CHINOS,
PIRUL,
MIEL VIRGEN,
1/4 DE LECHUGA,
AGUA VENDITA
CANELA EN POLVO
INCIENSO DE MI NINA BLANCA

TODOS LOS CONDIMENTOS SE COSEN EN EL AGUA (como te)Y CUANDO TE BANES TE ENJUAGAS CON LO PREPARADO LO TIENES KE HACER POR 7 DIAS REZANDO 3 PADRES NUESTROS EN CADA BANO Y ASEGURATE DE PRENDER EL INCIENSO CADA BANO Y TE ASEGURO KE TE VAS A SORPRENDER DE LOS CAMBIOS EN TU VIDA,

PARA ALEJAR LAS ENVIDIAS O VIBRACIONES NEGATIVAS DE TU CASA O LOCAL.

UN MANOJO DE PEREJIL
UN RAMO DE YERBABUENA

UN RAMO DE MANZANILLA
CUATRO CACHARADITAS DE AZUCAR GLASS
12 CUBOS DE HIELO

EN LA LIKUADORA MESCLE CON UN POCO DE AGUA LA YERBABUENA, LA MANZANILLA,
Y EL PEREJIL Y ENSEGUIDA PONGALE ALA CUBETA KE UTILISA PARA TRAPEAR
PONGALE AZUCAR EL HIELO Y TRAPEE LA CASA EMPIESE DESDE EL FONDO
HASTA LA PUERTA DE ENTRADA REPITA ESTA RECETA 3 VESES EN LUNES
MARTES Y VIERNES,.

BAÑO DE ENERGIAS TRAS VISITAS INDESEABLES

Luego de despedir a esas visitas que sabemos tienen energía negativa o malas intenciones, pondremos en un recipiente medio litro de agua hirviendo junto a diez cucharadas de café natural. Llenaremos la bañera o una tina con agua muy caliente y derramaremos en su interior cuatro tazas de café. Nos bañaremos completamente restregándonos el cuerpo por completo por espacio de unos cinco minutos y, seguidamente, tras secarnos, nos daremos un masaje por todo el cuerpo con unas cuantas hojas de roble mezcladas con menta.

Ritual de limpieza en una casa

Este ritual es primordial para empezar cualquier trabajo de magia, sabiendo que debemos tener el ambiente limpio de energías negativas, en el cual después podamos llamar e invocar a nuestra entidad, para ello sahumaremos nuestro lugar de trabajo con una mezcla de inciensos que a continuación describiremos .

Elementos .

** una veladora blanca .*

** incienso de limpieza; * parte de incienso, parte de mirra , parte de copal .*

** pizca de sangre de drago (paprika para cosina de color rojo).*

** polvora blanca*

procedimiento

Mezclamos en el mortero, cantidad suficiente para sahumar el ambiente que queremos limpiar. confeccionamos un altar en el lugar en donde empezaremos a limpiar. bendicimos el agua, la sal y el incienso, echamos una pizca de sal en el agua. comenzaremos luego a recorrer las esquinas de la habitación con el incensario, deteniendonos en cada rincón y sahumando las paredes, visualizando como se va expandiendo una luminosidad que empieza a envolver la casa.

* Debemos detenernos en cada puerta y ventana diciendo mentalmente; bendigo esta (puerta, habitación, casa) haciendo una cruz con el incienso . una vez que hayamos terminado con el tomamos la copa con agua y sal procedemos a recorrer la casa e impregnar en forma de cruz el agua de la copa por todas las paredes , para potenciar el ritual, trazaremos un pentáculo en cada

puerta y ventana.(el pentaculo o estrella se puede trazar con tiza realizarlo en papel o simplemente con el cuchillo en el aire) .

*El ultimo paso es volver hacia el altar,o el espacio en que hayamos comenzado y revisar mentalmente si queda algun espacio oscuro o en donde haya quedado algo de negatividad. Aconsejamos limpiar la casa de atras para adelante ,terminado en la puerta de entrada . Es importante invocar nuestro guia espiritual para que nos ayude a sacar energia negativa o larvas astrales que esten residiendo en la casa .

Limpiaremos a la persona que viven en dicha casa con la veladora blanca y la prenderemos en un lugar comodo , junto a un tetragamaton firmado con puño y letra del dueño .

Al finalizar prenderemos la polvora en la puerta de entrada abriendola 2 veses para sacar energias negativas de dicha casa .

Limpiaremos cuartos , camas , cajones , roperos , y todo lo que encontremos a nuestro paso primero con humo de incienso ,segundo con agua ritualizada y finalmente con nuestro cuchillo de mago al finalizar la limpieza recorremos toda la casa con la imagen de nuestra entidad .

Para potenciar la limpieza utilizamos una mesita en forma de altar practico , podemos utilizar tambien fluido ,este fluido tiene un mayor poder a la hora de limpiar ,la casa de energias negativas,muchas personas utilizan flores ,estas flores suelen empaparce con agua ritualizada o fluido y recorrer toda la casa tocando cada mueble que llegue a su paso , al finalizar la limpieza damos el agradecimiento a nuestra entidad y terminamos la limpieza recomendamos la apertura de las ventanas despues de pasar unos 5 minutos toda la casa , recomendamos no chicos de menos de 12 anos de edad .



ORACION PARA TODOS LOS DIAS A LA SANTA MUERTE

Alegre y Hermosa eres mi gran Señora de la noche,
Mi Corazon se llena de ternura al contemplar tu
Encanto y tu hermosura.

Mi Hermosa princesa cubre mi cabeza con tu gran
Poder, no me dejes caer en manos de mis enemigos
Que contigo voy a confiar.

Cubreme con tu manto y llename de tu encanto
Dulce y señorial princesa.

Dame grandeza y poder para vencer a mis enemigos
Belleza incomparable para que los miserables no
Se burlen de mi, mi gran princesa... amen.

PARA PEDIR CONSEJO A LA SANTISIMA MUERTE

En tu imperio oscuro implore tu presencia

Santa Muerte para pedir tu consejo.

Habla por mi oido izquierdo, dime que hacer

Si el horizonte es incierto y el futuro temerario.

Dame tu consejo, un sueño puede ser el medio

Para que yo reciba tu mensaje, dame tu consejo.

(se reza antes de dormir por algun problema

Que tengamos).



ORACION A LA SANTA DE LA SALUD

Santa de la fortuna,

Tu sabes que la charola es inicio

Proximo de una racha,de presiones

Economicas.

Que las joyas simbolizan una fortuna

Tan valiosa como uno cree.

El cofre puede contener joyas mucho

Mas valiosas que una pieza de oro.

Por favor Santa Muerte no permitas

Que deje pasar oportunidades

Que se presenten ante mi

Para mi desarrollo economico y

Spiritual...asi sea.



ORACION PARA CUANDO NOS ROBAN O SE PIERDEN OBJETOS

Milagrosa Santa Muerte, fuerte mas que sanson,
Majestad suplicable en los momentos peligrosos,
Con justicia y con fe en Dios Todopoderoso, hazme
Encontrar lo que busco.

_____ que donde este oculto, o este en manos
extrañas, si es asi, haz que se arrepienta y sufra todo,
minutos, horas, dias y semanas, meses y años de su vida
si no me lo devuelve _____. que no pueda trabajar

tranquilo,que este siempre pensando en mi y por
castigo tuyo poderosa Santa Muerte,Señora Santa Muerte
te tomo como abogada mia,Oh Santisima Muerte
espíritu esqueletico tu que eres poseedora de este mundo
haz sentir el poder de tu guadaña,asi me valgo de tu milagrosa
mano para que hagas justicia y se pague el precio de sus
acciones.....asi sea.

ORACION PARA LIMPIAR Y PROTEGER

Señor ante tu divina presencia,Dios Todopoderoso,Padre,Hijo y Espiritu Santo,te pido permiso para invocar a la Santisima Muerte,mi Niña Blanca.

Quiero pedirte de todo Corazon que destruyas y rompas todo hechizo,encantamiento y oscuridad que se presente en mi vida ,en mi casa,mi trabajo y en mi camino.

Santisima Muerte,quita toda envidia,pobresa ,desamor y desempleo .y te pido de caridad me concedes todo los favores que te pida, y que con tu bendita presencia alumbres toda mi casa,mi trabajo,y a mis seres queridos dandoles el amor,la prosperidad,la salud y el bienestar.

Bendita y alabada sea tu caridad Santisima Muerte,Señora te doy gracias infinitas,ten caridad de mis pruebas problemas y aflicciones que son las que perfeccionan mi espíritu,Señora gracias te doy porque por medio de esas pruebas,tengo tu bendita y santa bendicion.

Santisima Muerte muestrame el camino correcto y abre la puerta del progreso,como tambien permite floresca la comprension y armonia en mi hogar y familia.

Santisima,mi Niña,guarda me de todo mal protejeme hoy mañana y siempre y no permitas que me desespere Santisima Niña dame mucha suerte,felicidad,amor,salud y dinero.

Gracias Santisima Muerte,yo te aclamo por la eternidad.que asi sea.



ORACION DE GRACIAS A LA SANTA MUERTE

Santa Muerte de mi Corazon,Niña Blanca,amparanos bajo tu manto y otorganos tu bendicion para que el amor y la dicha siempre lleguen a nosotros.

Señora mia danos de tu fuerza para que todo lo que nos rodea se armonice,para que la fortuna y la suerte nos sigan siempre,que todo lo malo se retire.

que todo lo bueno venga a nosotros,te lo pido por tu poder y fuerza sobre todas las cosas vivas,agradeciendo a Dios y a ti por las continuas bendiciones y humildemente pedimos sigas favoreciendo nuestra felicidad,que asi sea.

ORACION PARA EL TRABAJO CON LA SANTA MUERTE

Santa Muerte dame la fuerza necesaria para dar sustento a mi familia,ayudame a encontrar trabajo donde mi labor sea apreciada.

Guia mis pasos hasta el lugar donde me esten esperando,compromete mi mente y mis esfuerzos en cada accion que realice,tu que trabajas sin descansar,que pasas noches en vela.

Permiteme encontrar trabajo donde mi espfuerzo sea bien remunerado,te lo pido Señora,entiende mi suplica y la sinceridad de mi peticion.

Llévame por buen camino,hazme útil en donde quiera que me presente que se abran las puertas y se conceda la confianza de un empleo.

Por la fuerza de tu mágica figura,que mis habilidades sean reconocidas,mandame la gracia de un buen trabajo,Santa Muerte poderosa,ase sea.

ORACION PARA SALIR DE DEUDAS

Señora Blanca,multiplica mis bienes para que a la brevedad pueda cubrir la deuda de dinero que tengo con _____,pues jamás ha sido mi intención despojarlo de lo que le pertenece.

Encamina hacia mí el dinero necesario,que de las causas perdidas obtenga ganancias,que de los áridos caminos llegue agua a mi cosecha.

Propicia la fortuna,yo no quiero quedar mal ante _____,pues a confiado de mi persona me presto parte de sus bienes,para contigo y con el tengo infinito agradecimiento.

Es por eso que con los dos deseo saldar mis deudas,a ti te ofrezco _____,si me ayudas a pagar mi deuda....amen.

NOTA: rece completamente la novena de la Santa Muerte cuando consiga pagar su deuda cumpla cabalmente con el ofrecimiento que hizo a la Señora.

ORACION PARA LA SALUD

Señora te pido que por mi casa no pase la enfermedad,la discordia y la soberbia,libérame de todo mal,envidias,rencores y tráeme amor para mí y para mis seres queridos.

No permitas que el mal reine,con tu capucha protégeme del mal,y tráeme el amor,la salud,dinero y trabajo,abre los caminos para todo lo que quiera o me proponga hacer.

Y yo esperaré con paciencia tu ayuda,Señora protéjeme hoy mañana y siempre y no permitas que me desespere,gracias por escucharme,así es y así será.

ORACION DE LA JUSTICIA

Santa Muerte bendita,protectora de los débiles y desamparados,madre de la justicia eterna,dueña de la sabiduría,tu que miras en el Corazón del malo y el bueno,a ti Señora me acerco para implorarte justicia.

A ti Santisima Muerte solicito la imparcialidad de tu balanza,Señora mia,ve mi Corazon,escucha mis ruegos que salen de la necesidad,haz que tu justicia se haga sobre la tierra,que tu mano divina guie las decisions de jueces y carceleros.

Gran Señora se implacable con los malvados que reinciden,justa con los inocentes y benevola con los que se arrepienten de Corazon y espiritu.

Oh,Niña Blanca,escucha mis plegarias y protegeme de la iniquidad y la indolencia.

En este dia te solicito tu favor para que mi caso sea sometido a tu medida y obtenga el perdon absolute de los jueces terrenales,en su momento tu me juzgaras y tomaras las palabras que ahora pongo en prenda como la medida de mi castigo o mi absolucion,en ti confio.



SANTA MUERTE HAZNOS INVISIBLES

Santisima Muerte postrada ante ti,rozando tu manto sagrado te invoco y suplico proteccion contra quienes con el mal me quieren acechar.

Te pido los mantengas en el encierro al cual los hemos condenado por medio de tu generosa intervencion,no permitas que ningun proyecto que elaboren en mi contra pueda tener efecto.

Alejalos de mi,que jamas nos crucemos en el camino,que sea invisible ante sus ojos y que su voluntad sea doblegada.

Poderosa y eterna Señora,te suplico me des la inteligencia para ubicar el camino de la prosperidad que necesito,no me abandones Señora,permiteme avanzar,permiteme respirar y ver nuevamente la luz.

Por lo cual prometo agradecerte,divulgando la devocion que profeso ciegamente en ti, protectora mia.

Te pido por mis hermanos quienes tambien te han invocado en auxilio de algun problema,y para quienes te pidio clemencia,que sean escuchados,bendicenos Señora Santa Muerte,Señora de la noche eternal,amen.

ORACION PARA SACAR A ALGUIEN DE LA CARCEL

En nombre de la Santa Muerte,dueña y señora de la noche,del dia quien todo lo ve y escucha,yo rompo una de las rajadas que teja tan _____mis manos no son mias,son de aquella que todo lo puede y te encomiendo,Señora mia,mira que yo te pido,asi como rompo este madero,que es la reja que aprisiona a _____se rompa y lo deje en libertad,que yo haya poder sobre la tierra que lo mantenga aprisionado,Santa Muerte Señora omnipotente yo te pido encarecidamente que atiendas mi suplica,_____te promete _____a cambio de su libertad,en nombre del Todopoderoso,que tu voluntad de haga siempre,amen.

ORACION PARA EL DINERO

Muerte querida de mi Corazon,no me desampares de tu proteccion,ni de dia ni de noche.

Oh Señora mia,yo te pido que me abras los caminos hacia el exito,la prosperidad y la fortuna,que a traves de esta flama bendita lleguen todas mis peticiones hacia ti.

Gracias,Señora mia,por haberme escuchado,(peticion) asi es,asi sera.

ORACION CONTRA EL CHISME Y MALAS VOLUNTADES

Santisima Muerte,ayudame con tus Milagros,creo en tu justicia por que tengo fe en Dios Padre,por eso te pido que alejes y frenes la lengua de _____por que me esta molestando,Señora te pido que se olvide de mi y que port u intercession gloriosa me deje vivir en paz.

Amada consejera,tiende tu manto de poder para que el mal no llegue a mi,si alguien lanza contra mi veneno por sus ojos y flechas con su mente,que estas nunca lleguen y que el mal se transforme en bien.

En el nombre del Padre,el Hijo y el Espiritu Santo,gracias por escucharme Santisima Muerte.....asi sea.

ORACION DE HERMANDAD

Señora mia,madre protectora,escudo y fuerza,en este dia te pido me des tu benevolencia a mi y a todos mis hermanos en el mundo,protegeme,guiame por el camino de tu amor.

A tu lado el temor se desvanece,la esperanza renace,somos todos,por que tu nos unes como un collar de flores,como una comunidad de paz y ayuda.

Danos fe,danos fuerza,danos valor para seguir,para sobreponernos a nuestras debilidades,a nuestros problemas,a los obstaculos que son nuestras pruebas.

Danos madurez,danos tolerancia y paciencia para con los que todavia no te ven,pero te intuyen,para los que saben que tarde o temprano contigo se veran.

Señora mia,madre de paz,Santisima Muerte bajo tu manto me protejo,por que eres mi escudo y fuerza,guia mi Corazon y el de mis hermanos en estos momentos y siempre,por que mi fe y mi voluntad estan contigo.

Mi gran Señora en ti confio,tu eres mi amparo,amen.

ORACION DE GRACIAS

Oh Santisima Muerte,angel de Dios,te doy las gracias infinitas y sinceras por los favores que me has concedido,en especial por _____.

Te pido por mis seres queridos y por mis enemigos,por la paz del mundo y la pronta sanacion de los enfermos,en esta hora y momento especial,te pido por _____,y te ofresco hacer crecer la devocion a tu imagen.

Muestrame el camino correcto y abreme la puerta del progreso,como tambien permiteme floresca la comprension y armonia entre mis familiares,Santisima,mi Niña,guardame de todo mal y llevame con bien,amen.

ORACION A LA SANTA MUERTE

Padre Jesucristo y bandito creador del cielo y de la tierra,de todo lo visible y lo invisible,Señor nuestro te pido permiso para invocar a la Santisima Muerte mi Niña Blanca en tu misericordia confio .

Madre misericordiosa que me libras de todo lo malo que me rodea, por tu misericordia confio me liberes del Diablo, demonios, luciferes, satanas, del maligno, tinieblas, brujas, hechiseros, malos vecinos, tempestades, melachores y toda envidia.

Si tiene ojos, que no me vea,

Si tiene oidos, que no me oiga,

Si tiene boca, que no me hable,

Si tiene manos, que no me agarre,

Si tiene pies, que no me alcance,

Si tiene armas, que se rompan,

Que no me haga daño, en tu misericordia confio Santisima Muerte, Padre misericordioso en tu nombre eres el Padre, el Hijo y el Espiritu Santo... asi sea

ORACION PARA PEDIR POR LA SALUD DE UN SER QUERIDO

Santisima Muerte, protectora, dueña y señora de la vida, angel que nuestro padre creo para ayudar y server, hoy te imploro, te suplico que me condesas la salud y la vida de _____ que sus dias sobre la tierra, perduren, que su cuerpo recobre el vigor y la energia, tu que todo lo puedes, salvalo y hazlo volver a su estado de salud.

Yo te imploro, te lo pido en esta hora por Jesucristo vencedor de la cruz, conmuevete y traemelo de regreso sano y salvo, asi es, asi sera, gracias madre que me haz escuchado, amen.

(rezar tres Padres Nuestros y hacer su peticion)

ORACION PARA ENCONTRAR SOLUCION A PROBLEMAS FAMILIARES (LA LLAVE)

Los que han entrado a tu Señorío, saben que siempre aguardas, saben que eres paciente, sonocen tu mission.

Los que estamos en turno, no vemos mas alla, tememos, sufrimos y reimos,

Muestra Santa Muerte un destello de tu sabiduria para encontrar la idea que terminara con este problema.

Se que la solucion a mi problema la traigo enfrente, pero mis ojos no lo ven, quita la venda, ven.

Te traigo estas blancas flores, en agradecimiento a tu generosa proteccion.

(al terminar de rezar se colocan nueve flores blancas frente a la imagen de la Santa Muerte y se prende una veladora blanca.)

ORACION A LA SANTA MUERTE PARA RECUPERAR DINERO

Santisima Muerte, Señora de la noche, Señora de los destinos, en este día me acerco a ti para pedirte, suplicarte oigas mi queja en contra de _____, esta persona me debe \$_____, Señora Madre Mia, para tu mano justiciera no ay imposibles pore so te pido que con tu poder hagas que _____ me pague lo que me debe.

Madre Mia, si no fuera una situacion dificil no me atreveria a solicitar tu ayuda, pero tu sabes de mi necesidad, de mi desesperacion, en ti confio para que lo prestado regrese a sus legítimas manos, para que no queden inmunes los traidores y mentirosos, los de lengua seductora, Señora de la noche que tu guadaña caiga implacable sobre el mentiroso, por que tu tienes el dominio sobre la vida y la muerte haz que _____ no tenga reposo, ni en cuerpo ni en espiritu hasta que pague la deuda contraida... asi sea.

EL TAROT EN LA MAGIA

Introduccion al Tarot

El tarot, es un fenómeno inexplicable, que ocurre como un reto, para el sentido común. En el hecho de mezclar las cartas, cortar, y extenderlas sobre la mesa, algo interviene, que hace que estos, desarrollen una descripción realista de la situación en que se encuentra el consultante, o el problema consultado, y hacia donde se dirige.

Algo así como un mapa de viaje, donde aparecen las ciudades por las que hemos pasado, el punto donde nos encontramos, y los lugares por los que podemos pasar.

Es nuestra personalidad, la que consciente o inconscientemente, mediante sus miedos, e ilusiones, la que hará que tomemos en cuenta estas indicaciones, para cambiarlas, modificarlas en parte, o dejar que ocurran sin más (esto ultimo, es lo que más sucede), pues las decisiones de cambio, son costosas y requieren tiempo. Las cartas son simbólicas. Su simbología, procede de los jeroglíficos, la mitología, los arquetipos, la numerología, la kábala, Etc.

Cada individuo, vive, se mueve o se paraliza, en razón de sus carencias y necesidades, esto hace que cada persona se rodee, por decirlo de algún modo, de una determinada vibración, que es la que le lleva hacia su destino, o hacia cada una de las situaciones de la vida, viviéndola de una forma particular, única.

Es mediante la combinación de esta vibración sutil del consultante, sus datos, la expresión de la pregunta, el movimiento aleatorio de las cartas, el corte y la distribución de las figuras en la tirada, como los símbolos, se combinan para dar una respuesta certera.

Las cartas no mienten nunca, como mucho, pueden negarse a responder a determinadas cuestiones. El papel de la persona que interpreta es fundamental, pues exige que esta tenga un conocimiento de los símbolos, y las relaciones entre ellos, para saberlos adaptar correctamente a

la pregunta, además tiene que saber desvincularse personalmente del problema consultado, pues su propia moral, deseos o miedos, pueden interferir en la respuesta, pero ello tiene que estar relajado, y dejar que la libre intuición se mezcle con los símbolos.

Tiene que saber escuchar, y utilizar el sentido común, para asesorar lo mejor posible al consultante. Si esto se hace correctamente algo mágico ocurre, y todo se ve como una historia que el interprete, narra al consultante, y que coincide con lo que la persona que consulta ya conoce, tanto en cuanto al carácter del consultante o de la persona por la que pregunta, como de su pasado y situación actual. Cuando esto ocurre es lógico pensar, como luego sucede, que lo que se relata con respecto al futuro, también sucederá. Dependerá del consultante y de su capacidad para enfrentarse con las dificultades, el que los hechos sean más o menos dolorosos.

Las cartas, no mienten nunca, son las personas que las utilizan, las que pueden tener un mal momento (por problemas personales, cansancio, etc.) o no estar lo suficientemente formadas. Nada es casual, todo ocurre por algo. Cuando uno consulta las cartas, es para tener un poco más de luz sobre un determinado problema, o sobre su futuro, y esto hace que se combinen una serie de energías o sincronicidades, que mediante los símbolos y su interpretación, le darán la respuesta correcta.

Los Orígenes del Tarot

El Tarot está considerado el método adivinatorio más antiguo que existe. El Tarot proviene del antiguo Egipto, donde los faraones consultaban habitualmente a sus sacerdotes, que eran los únicos que podían interpretar el complejo simbolismo de los astros.

En el interior de la Gran Pirámide existe un túnel que conduce a través y debajo de las garras de La Esfinge, hasta un templo de iniciación egipcia. En este templo se hallan las tablillas donde están descritas las cartas del Tarot. Constan 108 tablillas, de las cuales sólo se conocen 78 láminas de oro puro con figuras de los Arcanos mayores y menores. El libro se componía de símbolos y jeroglíficos en los que se concretaba la sabiduría de Thot. Las enseñanzas del Libro de Thot se refieren a dos mundos: el oculto y el manifestado. Thot está considerado el dios de la sabiduría y de la autoridad sobre todos los dioses. Es el registrador y el juez. Estaba representado por una cabeza de Ibis, una pluma y la tablilla de escriba celestial, que anota los pensamientos, palabras y acciones de los hombres y los que pesa en su balanza. En el panteón religioso egipcio pesaba las almas en una balanza, representando así el juicio final de vivos y muertos. También fue el inventor de la escritura, patrón de los escribas, de las artes y de las ciencias. Como dios de la escritura, era el inventor de todas las palabras, del lenguaje articulado. Codificó las ceremonias que transforman a los muertos en espíritus, y sólo los sacerdotes podían tener acceso a este conocimiento. Su poder sobre las palabras le hacía estar al corriente de las fórmulas mágicas y enseñaba las fórmulas capaces de liberar del mal a los que quería conservar con vida. Su nombre es uno de los primeros que aparecen en los monumentos más antiguos. Es el dios lunar de las primeras dinastías, maestro de Cinocéfalos, el mono con cabeza de perro que había en Egipto como símbolo y recuerdo viviente de la tercer Raza-madre.

Todo el conocimiento escondido en esos naipes fue mantenido en secreto a lo largo de los siglos por los sacerdotes del antiguo Egipto. Es bien sabido, por otra parte, que las doctrinas ocultas sustentadas por aquellos, sólo eran transmitidas a los iniciados, es decir, a quienes luego de atravesar y aprobar diferentes ordalías, demostraban ser dignos depositarios de la verdad de Thot.

Esas inscripciones extrañas son las portadoras de una verdad parcelada que llega hasta nuestros días, con interpretaciones muy diversas.



LOS 22 ARCANO MAYORES

1 El mago representa a un joven dinámico, emprendedor, amable y astuto. Simboliza el arranque y el despertar de una acción, la salud y la juventud. Es el personaje activo por excelencia y, con frecuencia el origen de un éxito. Derecha : Voluntad, facilidad de combinaciones, apropiación inteligente de los elementos y de los demás que se presentan a su espíritu. Tendencia a la búsqueda de sensaciones. Generosidad y gratitud. Fecundidad en todos los aspectos. Fuerte vitalidad y poder sobre las enfermedades mentales. Dominación de si mismo. Origen de un éxito.

2 La Papisa Simboliza la gestión lenta. Lo mismo puede significar un embarazo que la preparación de un libro. Encarna el trabajo lento, profundo y enriquecedor. Ayuda a las cartas vecinas. Puede presentar a una anciana. Derecha : Intuición y sabiduría. Situaciones comprometidas y misteriosas que han de resolverse intuitivamente y con discreción. A niveles personales representa una mujer amigable pero no afectiva.

3 La Emperatriz Encarna la Inteligencia, la ciencia, el pensamiento creativo , también el encanto y la distinción. Es una mujer instruida, ambiciosa que activa la realización de los proyectos. Representa también a la consultante. Derecha : Penetración en la materia por el

conocimiento de las cosas prácticas. Penetración en el alma de los seres. Pensamiento creador, equilibrio, soluciones a los problemas, mejoramiento en la situación. Generosidad. Realiza los proyectos.

4 El emperador Hombre de poder, solido y estable, protector que da forma a los proyectos, representa a si mismo al consultante. Derecha : Inteligencia equilibrada, para no sobrepasar el terreno utilitario, paz, armonía, unión de sentimientos. Los bienes pasajeros, el poder pasajero. Firma de contrato, fusión de sociedades. Situación de acuerdo. Salud pletórica. Protector, poderoso.

5 El papa Reconcilia a las personas enfadadas. Simboliza a un viejo respetable, indulgente, generoso y conciliador. Derecha : La fe. Inteligencia activa que soporta soluciones lógicas, sentimiento poderoso, afecto sólido. Bondad, generosidad juiciosa, equilibrio, seguridad en la situación de la salud, secreto revelado. Pereza, deseo de reposo. Perdón a los errores cometidos.

6 Los enamorados Representa al amable-débil que quiere a todo el mundo y que siempre duda. Simpático pero indeciso. Índice elección de dos amores, una elección en el trabajo. Derecha : Amor a tope. Amistad profunda entre dos personas, amor, matrimonio, ofertas de trabajo, estudio, etc.,. Actividades. Familia, amantes, solución feliz a un dilema.

7 El carro Es la supercarta del triunfo, de los viajes. Muy dinámico, representa el poder bien dirigido. En el trabajo, es el signo del avance y del poderío.

Derecha : Dominio absoluto de si mismo. Dirección, soberanía y afecto. Noticia imprevista, gran actividad, triunfo, fuerza movimientos de fondos. Viajes. Decisión pronto y segura.

8 La Justicia Establece el equilibrio perdido. Representa la ley, la justicia, la armonía y la honestidad. En cuanto a salud puede indicar problemas de piel y riñones. Derecha : Claridad de Juicio, consejos para valorar con justicia. Equilibrio, ley, estabilidad, imparcialidad, sumisión a las conveniencias y a las costumbres, pagos, compensaciones.

9 El ermitaño En la soledad busca la verdad: Evidentemente no es muy alegre pero si se siguen sus consejos se llegan a realizar los proyectos no inmediatamente. Puede presentar a un hombre de edad. Derecha : Aportación de luz para aclarar y resolver un problema, soluciones. Prudencia. Secreto descubrimiento. Aportación de conocimiento del estado de salud junto con el consejo del remedio. Miedo.

10 La Rueda de la fortuna Atención. Hay movimientos. Cambios en la vida, transformación, solución a la vista. Carta de la oportunidad, de la suerte . Puede llevarte al éxito . Derecha : Muchísima suerte. Éxito, viajes que resultan gratos y positivos. Evolución favorable en todos los asuntos. Cambios inesperados y positivos. Matrimonio muy favorable. Cambio de destino

11 La fuerza Carta positiva. Da fuerza Interior y coraje para afrontar las dificultades externas. Gracias a ella el éxito es posible, mas o menos fácilmente, pero éxito al fin. Triunfo de la inteligencia sobre la fuerza bruta. **Derecha** : Poder para distinguir lo verdadero de lo falso, lo útil de lo inútil, dominio de las pasiones, poder de la conquista. Protección afectuosa. Poder de dirección en cualquier asunto material. Alma fuerte.

12 El Colgado Hombre dispuesto a sacrificarse, pero no será el que te haga avanzar en tus ambiciones. Desde el punto de vista de salud sufre de las piernas y mala circulación. **Derecha** : Indica siempre abandono de cualquier cosa. destrucción, renunciaciones, proyectos dudosos. Amor no compartido. Alteración por falta de armonía, paciencia, pérdidas materiales, hombre desinteresado.

13 La Muerte Es una tontería tener miedo a esta carta, pues simboliza transformación, rejuvenecimiento, en cuanto a la salud, indica problemas óseos. **Derecha** : Renovación de las ideas, renacimiento, cambios, alejamiento, dispersión de los afectos, pérdida de alguna cosa. Inmovilidad. Fin necesario. Destrucción.

14 La Templanza Une a la gente con las cosas, nuevas amistades, carta de contacto. En el plano de salud puede indicar varices y hemorroides. **Derecha** : Diversiones y Juergas, sociabilidad, persona tolerante, flexible y adaptable, acuerdos armoniosos, Estabilidad temporal, un alto en el camino. Amistad desapasionada.

15 El Diablo Hombre de instinto, representa a la vez el dinero y el sexo. Puede arrastrar a una desenfrenada aventura sexual. También señala, a veces, enfermedades de transmisión sexual. **Derecha** : Gran actividad egoísta. Inconstancia, poder para influir sobre los demás. Triunfo obtenido ilícitamente. Robo, inestabilidad nerviosa.

16 La Torre Carta desfavorable. Destrucción, ruina, accidentes. Proyectos ambiciosos que acaban en fracasos. Bien rodeada, puede ser una advertencia o una mudanza. Anuncia una intervención quirúrgica. **Derecha**: Peligro, tropiezo. Dominio con despotismo, proyecto frustrado. Golpe inesperado. Riesgo de enfermedad grave. Advertencia.

17 La Estrella derrama ternura y suerte. Carta protectora. La suerte llega con ella. **Derecha**: Proyectos favorables. Carta de esperanza y proyectos. Fecundación y fertilidad. Buena fortuna, favorece con lo relacionado con el arte y la sensibilidad.

18 La Luna La carta de la maternidad, sacerdotisa mas luna , embarazo seguro. Te ayuda en los procesos de creación lentos y difíciles. También puede significar que alguien esta mintiendo. En el plano de la salud, problema digestivos y ginecológicos. **Derecha**: Enemigos ocultos, Ideas extravagantes. Personas imaginativas, que pueden "atrapar", creando ilusiones en sus "víctimas". Personas lunáticas. Ansiedad. Personas que se refugian en las fantasías y en tonterías para escapar de la realidad. locura, celos, difamación, chantajes.

19 El Sol Irradia con toda su fuerza. Es una carta muy positiva. Se reconoce el éxito asegurado. Pero es sobretodo en las parejas, en las que derrama sus rayos benefactores. Unión feliz, armonía, matrimonio o una historia de amor. **Derecha**: Altura de miras, sabiduría. Afecto sincero, desvelo altruista. Se aplica a grandes sentimientos. Triunfo, salud, belleza, gloria, honores.

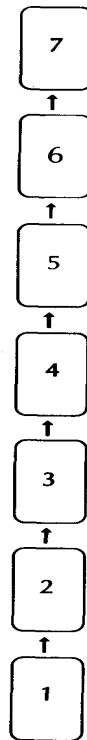
20 El Juicio Carta entusiasta, llena de vitalidad, anuncia nacimientos, la vuelta de un ser querido o la curación de un enfermo. Con ella todo es posible. **Derecha**: La llamada del hombre hacia un estado superior, sus tendencias y sus deseos de elevación. Buena carta. Estabilidad en un negocio, salud, equilibrio, reconocimiento.

21 El Mundo Viajes, proyectos, triunfos en el trabajo. Tus ideas serán aceptadas aunque esto no impide el trabajo y el dinamismo necesarios para llevar a cabo los proyectos. **Derecha**: Poderes físicos y mentales. Carta de pleno éxito, dominio de las

situaciones, objetivos realizados. Deseo de perfección. Vida larga y dichosa. Sentirse protegido.

22 El Loco Representa proyectos caóticos e incoherentes. Desconfianzas. **Derecha:** Despiste general. Imprudencia, inconsciencia, un alejamiento mental de la realidad que genera situaciones absurdas. Abandono impulsivo de una situación ordenada para ir a una idea fija. Moverse constantemente para no hacer nada útil.

TIRADA DE LOS CHAKRAS



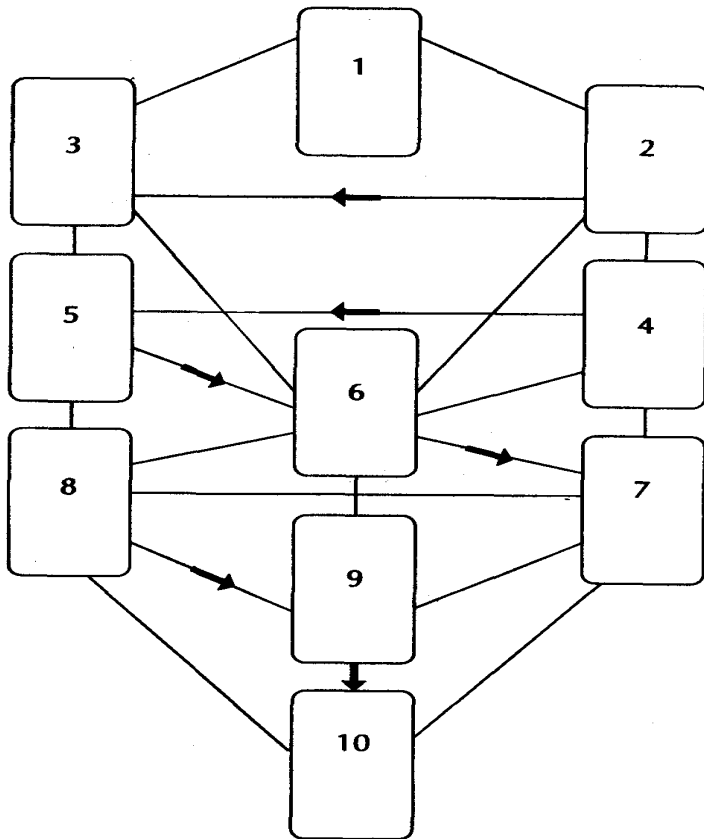
- 1 Base: pilar de la vida: condiciones materiales.
- 2 Sacro: sexualidad, fuerza vital, potencial creativo.
- 3 Plexo solar: necesidades, energía, voluntad.
- 4 Corazón: amor, armonía, síntesis.
- 5 Garganta: comunicación, expresión, contacto con los demás.
- 6 Frente: reino físico, visualización, nivel consciente.
- 7 Coronilla: conexión con el mundo espiritual, capacidad para captar poder.

Esta tirada enfoca la vida del consultante desde una perspectiva sumamente espiritual/kármica.

Recorriendo los 7 principales chakras o puntos de energía humano .

Tirada libre (22 arcanos mayores)

E aquí una tirada libre de reglas ,solo lo que nuestra intuicion pueda captar utilizaremos 10 cartas y las ubicaremos como el siguiente dibujo (arbol de la vida) pediremos al consultante que formule una pregunta en general sobre su vida ,y a continuacion utilizaremos las 10 cartas para desifrar su futuro .



Fin del librito .

Próximamente retornaremos con el tomo 2 .